

**4η Συνεδρίαση της Επιτροπής Παρακολούθησης του ΕΠ «Πελοπόννησος»  
2014-2020**

Καλαμάτα 30 Νοεμβρίου 2018

**ΠΡΟΟΔΟΣ ΥΛΟΠΟΙΗΣΗΣ ΤΟΥ ΕΠ «ΠΕΛΟΠΟΝΝΗΣΟΣ»  
2014-2020**

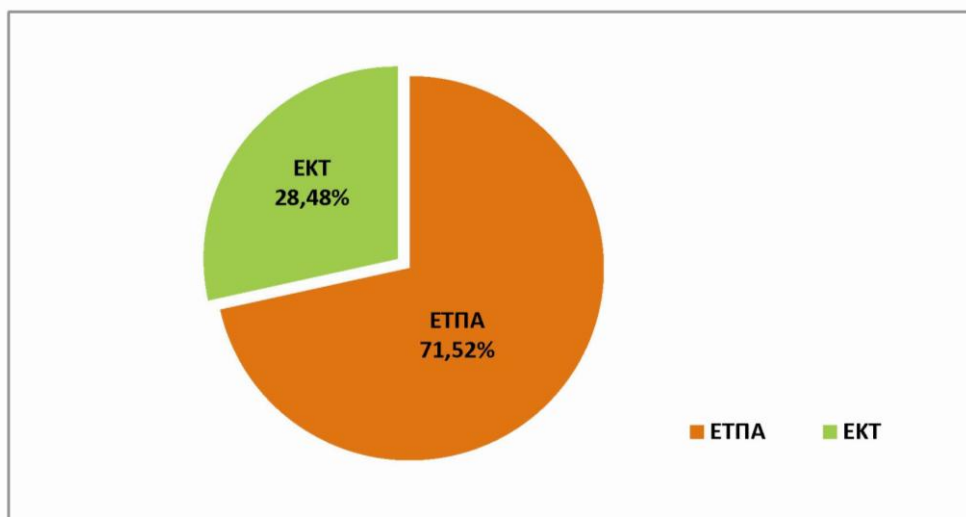
**Νοέμβριος 2018**

## **1. ΤΑ ΧΡΗΜΑΤΟΟΙΚΟΝΟΜΙΚΑ ΜΕΓΕΘΗ ΚΑΙ Η ΔΟΜΗ ΤΟΥ ΕΠ «ΠΕΛΟΠΟΝΝΗΣΟΣ»**

Ο συνολικός συγχρηματοδοτούμενος προϋπολογισμός σε δημόσια δαπάνη του ΕΠ ανέρχεται σε 284.518.868€, με ποσοστό συγχρηματοδότησης από τα Ευρωπαϊκά Διαρθρωτικά και Επενδυτικά Ταμεία (ΕΔΕΤ) 80% και ως εκ τούτου, η Ενωσιακή συμμετοχή φθάνει στα 227.615.094€.

Τα ΕΔΕΤ που συγχρηματοδοτούν το ΕΠ είναι το ΕΤΠΑ και το ΕΚΤ:

- Το ΕΤΠΑ συμμετέχει με 162.798.343€, ποσό που αντιστοιχεί σε 203.497.929€ δημόσια δαπάνη (το 71,5% του προϋπολογισμού του ΕΠ).
- Το ΕΚΤ συμμετέχει με 64.816.751€, ποσό που αντιστοιχεί σε 81.020.939€ δημόσια δαπάνη (το υπόλοιπο 28,5% του προϋπολογισμού του ΕΠ)



Το ΕΠ «Πελοπόννησος» διαρθρώνεται σε επτά (7) Άξονες Προτεραιότητας, εκ των οποίων πέντε (5) συγχρηματοδοτούνται από το ΕΤΠΑ και δύο (2) από το ΕΚΤ.

Οι πέντε (5) από τους επτά (7) Άξονες Προτεραιότητας είναι οι κύριοι, που εξυπηρετούν τη στρατηγική του ΕΠ και οι υπόλοιποι δύο (2) αναφέρονται στην Τεχνική Βοήθεια (ένας συγχρηματοδοτούμενος από το ΕΤΠΑ και ο άλλος από το ΕΚΤ). Οι δύο (2) Άξονες Προτεραιότητας (της Τεχνικής Βοήθειας), έχουν πολύ μικρή συμμετοχή στο συνολικό προϋπολογισμό του ΕΠ και στον αντίστοιχο προϋπολογισμό κάθε ΕΔΕΤ.

Από τους πέντε (5) κύριους Άξονες Προτεραιότητας, τους τέσσερεις (1, 2Β, 3 και 4) τους συγχρηματοδοτεί το ΕΤΠΑ και τον έναν (1), τον ΑΠ2Α, το ΕΚΤ.

Οι πέντε (5) κύριοι Άξονες Προτεραιότητας (ΑΠ) του ΕΠ, με τους αντίστοιχους προϋπολογισμούς τους είναι οι εξής:

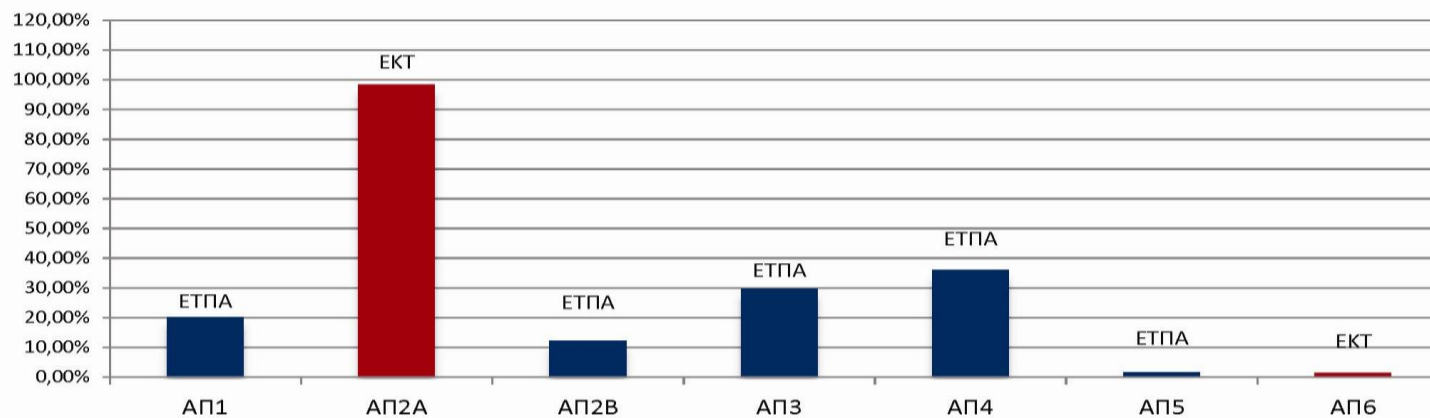
- ΑΠ1, ο οποίος αναφέρεται στην Έρευνα / Τεχνολογία, Καινοτομία και κυρίως στην Επιχειρηματικότητα, έχει προϋπολογισμό 41,00 εκατ. € δημόσια δαπάνη, συγχρηματοδοτούμενη από το ΕΤΠΑ.
- ΑΠ2Α, ο οποίος αναφέρεται, κυρίως, στην Κοινωνική Ένταξη ευπαθών πληθυσμιακών ομάδων, έχει προϋπολογισμό 79,77 εκατ. € δημόσια δαπάνη, συγχρηματοδοτούμενη από το ΕΚΤ.
- ΑΠ2Β, ο οποίος αναφέρεται σε Κοινωνικές Υποδομές (Υγείας, Πρόνοιας, Εκπαίδευσης), έχει προϋπολογισμό 25,00 εκατ. € δημόσια δαπάνη, συγχρηματοδοτούμενη από το ΕΤΠΑ.
- ΑΠ3, ο οποίος αναφέρεται κατά κύριο λόγο στην προστασία και ανάδειξη του φυσικού και ανθρωπογενούς περιβάλλοντος, στη διατήρηση των πόρων για ανάπτυξη και στην αντιμετώπιση της Κλιματικής Αλλαγής, έχει προϋπολογισμό 60,62 εκατ. € δημόσια δαπάνη, συγχρηματοδοτούμενη από το ΕΤΠΑ.
- ΑΠ4, ο οποίος αναφέρεται στις Μεταφορικές Υποδομές, κατά κύριο λόγο στις οδικές, αλλά και στις λιμενικές, έχει προϋπολογισμό 73,26 εκατ. € δημόσια δαπάνη, συγχρηματοδοτούμενη από το ΕΤΠΑ.

Η χρηματοδοτική βαρύτητα κάθε Άξονα Προτεραιότητας του ΕΠ, τόσο στο συνολικό προϋπολογισμό του ΕΠ, όσο και στο συνολικό προϋπολογισμό του Ταμείου (ΕΔΕΤ) που το συγχρηματοδοτεί, φαίνεται παραστατικά στα δύο διαγράμματα (ιστογράμματα) της επόμενης σελίδας.

ΕΠ "ΠΕΛΟΠΟΝΝΗΣΟΣ" 2014-2020

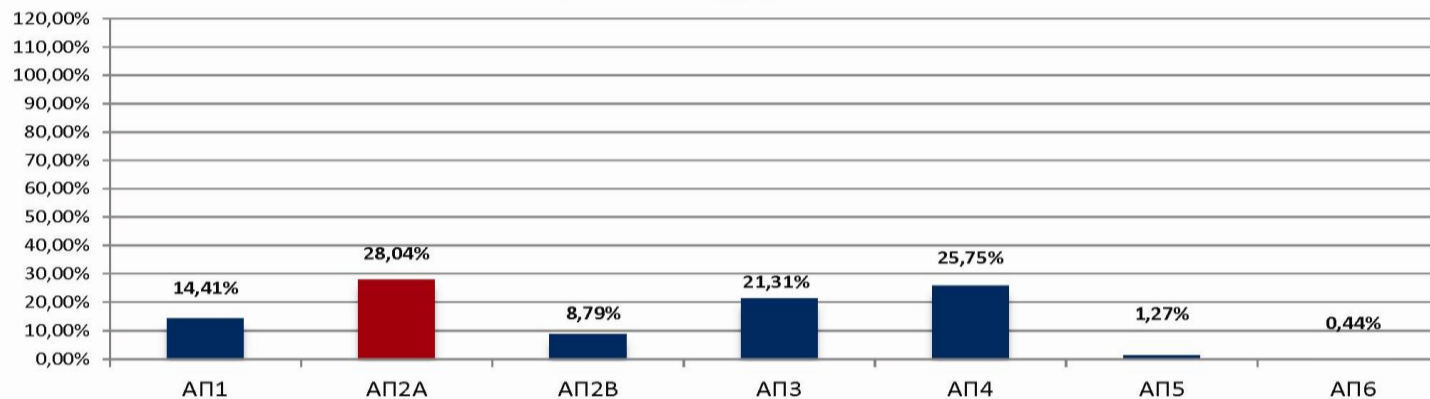
**ΔΙΑΓΡΑΜΜΑ 1**

Χρηματοδοτική βαρύτητα των ΑΠ του ΕΠ, σε σχέση με τον συνολικό προϋπολογισμό κάθε Ταμείου που συγχρηματοδοτεί τους Άξονες Προτεραιότητας του ΕΠ



**ΔΙΑΓΡΑΜΜΑ 2**

Χρηματοδοτική βαρύτητα των ΑΠ του ΕΠ, σε σχέση με τον συνολικό αθροιστικό προϋπολογισμό και των δύο Ταμείων που συγχρηματοδοτούν το ΕΠ



## **2. ΠΡΟΟΔΟΣ ΕΦΑΡΜΟΓΗΣ ΤΟΥ ΕΠ**

Η πρόοδος εφαρμογής του Προγράμματος αναλύεται, τόσο ανά στάδιο εφαρμογής του (εξειδικεύσεις, προσκλήσεις προς δυνητικούς δικαιούχους, εντάξεις πράξεων, συμβάσεις / ΝΟΔΕ, δαπάνες / πληρωμές), όσο και ανά διακριτό τμήμα του (Σύνολο ΕΠ, Ταμείο και Άξονα Προτεραιότητας) και αναφέρεται στο χρηματοοικονομικό μέρος του ΕΠ.

### **2.1. ΣΤΟ ΣΥΝΟΛΟ ΤΟΥ ΕΠ**

Η συνολική εικόνα εφαρμογής του ΕΠ επηρεάζεται από το επίπεδο εφαρμογής κάθε Άξονα Προτεραιότητας, σε σχέση με τη χρηματοδοτική βαρύτητα του Άξονα Προτεραιότητας στο συνολικό προϋπολογισμό του ΕΠ.

Έτσι, οι Άξονες Προτεραιότητας που επηρεάζουν σημαντικά τη συνολική εικόνα εφαρμογής του ΕΠ είναι δύο: Ο Άξονας Προτεραιότητας 2Α, ο οποίος συγχρηματοδοτείται από το ΕΚΤ και δεσμεύει το 28,0% του συνολικού προϋπολογισμού του ΕΠ και ο Άξονας Προτεραιότητας 4, ο οποίος συγχρηματοδοτείται από το ΕΤΠΑ και δεσμεύει το 25,8% του συνολικού προϋπολογισμού του ΕΠ.

Ελάχιστα επηρεάζουν την εικόνα εφαρμογής του ΕΠ οι Άξονες Προτεραιότητας 5 και 6 (Τεχνική Βοήθεια ΕΤΠΑ και ΕΚΤ αντίστοιχα), των οποίων οι προϋπολογισμοί δεσμεύουν το 1,3% και το 0,4%, αντίστοιχα του ΕΠ.

Λαμβάνοντας υπ' όψη τα παραπάνω, το επίπεδο και η πρόοδος εφαρμογής του ΕΠ ανά στάδιο εφαρμογής του, περιγράφεται συνοπτικά αμέσως πιο κάτω.<sup>1</sup>

#### Εξειδικεύσεις

Έχουν εξειδικευθεί<sup>2</sup> δράσεις προϋπολογισμού συγχρηματοδοτούμενης δημόσιας δαπάνης 250,45 εκατ. €, ποσό που αντιπροσωπεύει το 88,0% του αντίστοιχου προϋπολογισμού του ΕΠ.

Αυτό το ποσό, έναντι του αντίστοιχου στο τέλος του έτους 2017, είναι αυξημένο κατά 36%, ενώ με τις εξειδικεύσεις δράσεων προϋπολογισμού 40,0 εκατ. € που περιλαμβάνονται στον παρόντα φάκελο προς υποβολή στην Επιτροπή Παρακολούθησης για έγκριση, ο προϋπολογισμός των εξειδικεύσεων φθάνει στα 290,5 εκατ. €, ήτοι το 102,2% του προϋπολογισμού του ΕΠ και θα είναι αυξημένος κατά 57,5% έναντι των εξειδικεύσεων, μέχρι και το τέλος του έτους 2017.

#### Προσκλήσεις<sup>3</sup>

Έχουν εκδοθεί και δημοσιευθεί προσκλήσεις προς δυνητικούς δικαιούχους προϋπολογισμού 156,75 εκατ. €, ποσό που αντιπροσωπεύει το 55,1% του προϋπολογισμού του ΕΠ. Έναντι των

---

<sup>1</sup> Στοιχεία ΟΠΣ της 12ης/11/2018.

<sup>2</sup> Οι εξειδικεύσεις που έχουν εγκριθεί από την Επιτροπή Παρακολούθησης μέχρι και την 12η/11/2018, δεν περιλαμβάνουν τις εξειδικεύσεις των συνολικών Στρατηγικών Χωρικής Ανάπτυξης που έχουν εγκριθεί από την Επιτροπή Παρακολούθησης, παρά μόνο τις δράσεις των στρατηγικών όταν εξειδικεύονταν σταδιακά.

<sup>3</sup> Οι προσκλήσεις προς δυνητικούς δικαιούχους δεν περιλαμβάνουν τις «άγονες» προσκλήσεις (χωρίς ένταξη πράξεων), ούτε τον προϋπολογισμό κάθε πρόσκλησης που δεν καλύπτεται από εντάξεις. Επίσης, δεν περιλαμβάνονται οι προσκλήσεις προς φορείς στρατηγικής Στρατηγικών Χωρικής Ανάπτυξης.

αντίστοιχων προσκλήσεων, μέχρι το τέλος του 2017, ο προϋπολογισμός έχει αυξηθεί κατά 31%.

#### Εντάξεις

Έχουν ενταχθεί ογδόντα (80) πράξεις προϋπολογισμού συγχρηματοδοτούμενης δημόσιας δαπάνης 142,62 εκατ. €, ποσό που αντιπροσωπεύει το 50,1% του αντίστοιχου προϋπολογισμού του ΕΠ, ενώ βρίσκονται υπό αξιολόγηση, προς ένταξη προτάσεις χρηματοδότησης προϋπολογισμού της τάξης των 7,0 εκατ. €, ποσό που θα διαμορφώσει τον προϋπολογισμό ενταγμένων πράξεων, μέχρι το τέλος του έτους 2018, στα 150 εκατ. €.

Το συγκεκριμένο μέγεθος εφαρμογής του ΕΠ είναι αυξημένο κατά 65% περίπου, έναντι εκείνου στο τέλος του έτους 2017 και αντιπροσωπεύει το 52,8% του προϋπολογισμού του ΕΠ.

#### Συμβάσεις

Συμβάσεις παρουσιάζουν πενήντα έξι (56) πράξεις με συγχρηματοδοτούμενο συμβατικό τίμημα 93,16 εκατ. €, ποσό που αντιστοιχεί στο 65,3% του προϋπολογισμού ενταγμένων πράξεων, ή στο 32,74% του προϋπολογισμού του ΕΠ.

Διαπιστώνεται δε, αύξηση του συμβατικού τιμήματος έναντι εκείνου στο τέλος του 2017, κατά 45,2%.

#### Δαπάνες

Συγχρηματοδοτούμενες δαπάνες ύψους 50,05 εκατ. € παρουσιάζουν σαράντα μία (41) πράξεις. Το ποσό αυτό, αντιπροσωπεύει το 53,7% του συγχρηματοδοτούμενου συμβατικού τιμήματος των υπογεγραμμένων συμβάσεων, ή το 17,6% του αντίστοιχου προϋπολογισμού του ΕΠ.

Έναντι του έτους 2017, οι συγχρηματοδοτούμενες δαπάνες του ΕΠ εμφανίζονται αυξημένες κατά 29,7%.

## **2.2. ΠΡΟΟΔΟΣ ΕΦΑΡΜΟΓΗΣ ΑΝΑ ΤΑΜΕΙΟ**

Το επίπεδο και η πρόοδος εφαρμογής του διαφοροποιείται σημαντικά ανά Ταμείο, όπως φαίνεται από τα παρακάτω στοιχεία.

### **2.2.1. Ευρωπαϊκό Ταμείο Περιφερειακής Ανάπτυξης (ΕΤΠΑ)**

Το συγκεκριμένο Ταμείο, του οποίου ο προϋπολογισμός αντιπροσωπεύει το 71,5% του προϋπολογισμού του ΕΠ, εμφανίζει την παρακάτω εικόνα εφαρμογής.

#### Εξειδικεύσεις

Έχουν εξειδικευθεί δράσεις προϋπολογισμού συγχρηματοδοτούμενης δημόσιας δαπάνης 200,37 εκατ. €, ποσό το οποίο αντιπροσωπεύει το 98,5% του αντίστοιχου προϋπολογισμού του ΕΠ, που συγχρηματοδοτείται από το ΕΤΠΑ.

Το συγκεκριμένο μέγεθος είναι αυξημένο, έναντι εκείνου στο τέλος του έτους 2017, κατά 24%.

Με τις εξειδικεύσεις δε, προϋπολογισμού 28,4 εκατ. €, για δράσεις συγχρηματοδοτούμενες από το ΕΤΠΑ, που περιλαμβάνονται στον παρόντα φάκελο προς συζήτηση και έγκριση, κατά την επικείμενη 4η συνεδρίαση της Επιτροπής Παρακολούθησης του ΕΠ, ο προϋπολογισμός των εξειδικεύσεων φθάνει στα 229,0 εκατ. €, αντιπροσωπεύοντας το 112,5% του προϋπολογισμού ΕΤΠΑ του ΕΠ και είναι αυξημένο αυτό το μέγεθος κατά 42%, έναντι του αντίστοιχου το έτος 2017.

#### Προσκλήσεις

Για δράσεις συγχρηματοδοτούμενες από το ΕΤΠΑ έχουν εκδοθεί και δημοσιευθεί προσκλήσεις προς δυνητικούς δικαιούχους, προϋπολογισμού συγχρηματοδοτούμενης δημόσιας δαπάνης 134,2 εκατ. €, ποσό που αντιπροσωπεύει το 65,94% του συνολικού προϋπολογισμού ΕΤΠΑ του ΕΠ.

Είναι δε αυξημένος ο προϋπολογισμός αυτών των προσκλήσεων κατά 26%, έναντι των αντίστοιχων στο τέλος του έτους 2017.

#### Εντάξεις

Στο Πρόγραμμα έχουν ενταχθεί πενήντα τρεις (53) πράξεις συγχρηματοδοτούμενες από το ΕΤΠΑ, προϋπολογισμού δημόσιας δαπάνης 119,07 εκατ. €, ποσό που αντιπροσωπεύει το 58,5% του συνολικού προϋπολογισμού ΕΤΠΑ του ΕΠ.

Σ' αυτό το στάδιο εφαρμογής του ΕΠ, όσον αφορά σ' αυτή την κατηγορία πράξεων, εμφανίζεται αύξηση κατά 52% του προϋπολογισμού εντάξεων, έναντι του αντίστοιχου προϋπολογισμού στο τέλος του έτους 2017.

Είναι δε στο στάδιο αξιολόγησης προς ένταξη, προτάσεις χρηματοδότησης προϋπολογισμού της τάξης των 5,0 εκατ. €, με την ένταξη των οποίων, ο προϋπολογισμός αυτής της κατηγορίας ενταγμένων πράξεων θα ανέλθει στα 124 εκατ. €, ήτοι στο 61% του προϋπολογισμού ΕΤΠΑ του ΕΠ, παρουσιάζοντας αύξηση ο προϋπολογισμός των ενταγμένων πράξεων που συγχρηματοδοτούνται από το ΕΤΠΑ, κατά 58%, έναντι του αντίστοιχου μεγέθους στο τέλος του 2017.

#### Συμβάσεις

Από τις πενήντα τρεις (53) ενταγμένες πράξεις που συγχρηματοδοτεί το ΕΤΠΑ παρουσιάζουν συμβάσεις υποέργων τους τριάντα (30) πράξεις, με συγχρηματοδοτούμενο συμβατικό τίμημα 71,36 εκατ. €, ποσό που αντιπροσωπεύει το 60% του προϋπολογισμού των προαναφερόμενων 53 ενταγμένων πράξεων, ή το 35,07% του προϋπολογισμού ΕΤΠΑ του ΕΠ.

Το συγκεκριμένο κρίσιμο στάδιο εφαρμογής του ΕΠ για το εν λόγω Ταμείο, εμφανίζεται αυξημένο έναντι του αντίστοιχου στο τέλος του έτους 2017, κατά 35%, δημιουργώντας προϋποθέσεις αύξησης των δαπανών στο άμεσο μέλλον.

### Δαπάνες

Από τις τριάντα (30) πράξεις με συμβάσεις, εικοσιτέσσερις (24) πράξεις εμφανίζουν δαπάνες ύψους 39,4 εκατ. €, ποσό που αντιστοιχεί στο 55,2% του συνολικού συμβατικού τιμήματος που συγχρηματοδοτείται από το ΕΤΠΑ, ή στο 19,36% του συνολικού προϋπολογισμού δημόσιας δαπάνης του ΕΠ που συγχρηματοδοτείται από το συγκεκριμένο Ταμείο.

Αυτό το μέγεθος εφαρμογής του ΕΠ (δαπάνες συγχρηματοδοτούμενες από το ΕΤΠΑ), είναι αυξημένο κατά 29,5% έναντι του αντίστοιχου μεγέθους στο τέλος του έτους 2017.

### **2.2.2. Ευρωπαϊκό Κοινωνικό Ταμείο (ΕΚΤ)**

Το ΕΚΤ, του οποίου ο προϋπολογισμός αντιπροσωπεύει το 28,5% του προϋπολογισμού του ΕΠ, ενώ εκπροσωπείται σχεδόν αποκλειστικά από τον Άξονα Προτεραιότητας 2Α, εμφανίζει την παρακάτω εικόνα εφαρμογής.

### Εξειδικεύσεις

Έχουν εξειδικευθεί δράσεις προϋπολογισμού συγχρηματοδοτούμενης από το ΕΚΤ δημόσιας δαπάνης 50,08 εκατ. €, ποσό το οποίο αντιπροσωπεύει το 61,8% του αντίστοιχου προϋπολογισμού του ΕΠ, που συγχρηματοδοτείται από το ΕΚΤ.

Το ποσό αυτό είναι αυξημένο έναντι του αντίστοιχου στο τέλος του 2017, κατά 119%, γεγονός που δείχνει ότι οι προβλεπόμενες στο ΕΠ παρεμβάσεις άρχισαν να προσδιορίζονται επιχειρησιακά, κατόπιν μακράς καθυστέρησης οριστικοποίησης των εθνικών πολιτικών Κοινωνικής Ένταξης, ενώ παράλληλα το έτος 2017 αυξήθηκαν σημαντικά οι πόροι του ΕΚΤ στο Πρόγραμμα.

Αν ληφθεί δε υπ' όψη ότι, στον παρόντα φάκελο περιλαμβάνονται νέες εξειδικεύσεις δράσεων προϋπολογισμού 11,63 εκατ. €, προς συζήτηση και έγκριση από την Επιτροπή Παρακολούθησης του ΕΠ κατά την επικείμενη 4η συνεδρίασή της, τότε το ποσοστό εξειδικεύσεων δράσεων συγχρηματοδοτούμενων από το ΕΚΤ, φθάνει στο 76,17% του προϋπολογισμού ΕΚΤ στο ΕΠ και η αύξηση του προϋπολογισμού εξειδίκευσης δράσεων ΕΚΤ, έναντι εκείνου μέχρι το τέλος του έτους 2017, ανέρχεται στο 170% μέσα σ' ένα έτος.

### Προσκλήσεις

Για δράσεις συγχρηματοδοτούμενες από το ΕΚΤ, έχουν εκδοθεί και δημοσιευθεί προσκλήσεις προς δυνητικούς δικαιούχους, προϋπολογισμού 22,55 εκατ. € (το 45% των εξειδικεύσεων), οφειλόμενη αυτή η μεγάλη διαφορά, κατά σημαντικό βαθμό, στα προβλήματα που αντιμετώπισαν και αντιμετωπίζουν σχέδια τριών (3) προσκλήσεων προϋπολογισμού της τάξης των δέκα (10) εκατ. €, για θέματα Κρατικών Ενισχύσεων.

Έτσι, στο συγκεκριμένο στάδιο ενεργοποίησης του Προγράμματος, όσον αφορά στο συγχρηματοδοτούμενο από το ΕΚΤ μέρος του, η κατάσταση είναι πλησίον εκείνης που ήταν στο



τέλος του έτους 2017, αυξημένος ο προϋπολογισμός των προσκλήσεων έναντι εκείνων του έτους 2017, κατά 17%.

#### Εντάξεις

Έχουν ενταχθεί στο Πρόγραμμα είκοσι επτά (27) πράξεις συγχρηματοδοτούμενες από το ΕΚΤ, προϋπολογισμού επιλέξιμης προς συγχρηματοδότηση δημόσιας δαπάνης 23,55 εκατ. €, ποσό που αντιπροσωπεύει το 29,1% του προϋπολογισμού ΕΚΤ στο ΕΠ.

Το ποσοστό αυτό είναι ιδιαίτερα αυξημένο έναντι των εντάξεων μέχρι το τέλος του έτους 2017, επί του αυξημένου προϋπολογισμού του ΕΚΤ κατά την 1η αναθεώρηση (κατά 15,5 ποσοστιαίες μονάδες).

#### Συμβάσεις

Από τις είκοσι επτά (27) ενταγμένες πράξεις στο ΕΠ, που συγχρηματοδοτούνται από το ΕΚΤ, υπογεγραμμένες συμβάσεις εμφανίζουν είκοσι έξι (26) πράξεις, με συγχρηματοδοτούμενο από το ΕΚΤ συμβατικό τίμημα 21,8 εκατ. €, ποσό που αντιπροσωπεύει το 26,91% του προϋπολογισμού ΕΚΤ στο ΕΠ και το 92,6% του προϋπολογισμού των είκοσι επτά (27) ενταγμένων πράξεων.

Ανάλογη ήταν η σχέση συμβάσεων και εντάξεων μέχρι το τέλος του 2017, έστω και σε πολύ χαμηλότερα ποσοστά έναντι του προϋπολογισμού του συγκεκριμένου Ταμείου, γεγονός που οφείλεται στην ιδιαιτερότητα διαχείρισης και υλοποίησης των συγκεκριμένων πράξεων που συγχρηματοδοτούνται από το ΕΚΤ, στο πλαίσιο του ΕΠ.

#### Δαπάνες

Από τις είκοσι έξι (26) πράξεις με υπογεγραμμένες συμβάσεις, οι δέκα επτά (17) εμφανίζουν συγχρηματοδοτούμενες από το ΕΚΤ δαπάνες, ύψους 10,67 εκατ. €, ποσό που αντιπροσωπεύει το 48,9% του συγχρηματοδοτούμενου συμβατικού τιμήματος των υπογεγραμμένων συμβάσεων, ή το 13,16% του προϋπολογισμού του ΕΚΤ στο Πρόγραμμα.

Αν και σχετικά χαμηλό το ποσοστό αυτό, η αύξηση των δαπανών έναντι εκείνων κατά το έτος 2017 είναι της τάξης του 31%, λαμβάνοντας υπ' όψη ότι οι δαπάνες των περισσότερων ενταγμένων πράξεων έχουν αργούς ρυθμούς δημιουργίας τους, λόγω της φύσης των πράξεων.

### **2.3. ΠΡΟΟΔΟΣ ΕΦΑΡΜΟΓΗΣ ΑΝΑ ΑΞΟΝΑ ΠΡΟΤΕΡΑΙΟΤΗΤΑΣ**

Όπως ανά Ταμείο, έτσι και ανά Άξονα Προτεραιότητας, το επίπεδο και η πρόοδος εφαρμογής του ΕΠ διαφοροποιούνται σημαντικά σε όλα τα στάδια εφαρμογής (εξειδικεύσεις, προσκλήσεις, εντάξεις, συμβάσεις, δαπάνες), ανάλογα τη φύση των πράξεων που προβλέπονται σε κάθε Άξονα Προτεραιότητας, αλλά και ανάλογα το πλαίσιο διαχείρισης και κυρίως υλοποίησης, στο οποίο υπόκεινται οι πράξεις ανά Άξονα Προτεραιότητας. Να σημειωθεί δε ότι, σημαντικές διαφοροποιήσεις στο επίπεδο εφαρμογής παρατηρούνται και εντός κάθε Άξονα Προτεραιότητας

μεταξύ των Θεματικών Στόχων, Επενδυτικών Προτεραιοτήτων και Κατηγοριών Παρέμβασης, που περιλαμβάνονται σε κάθε Άξονα Προτεραιότητας, όπως φαίνεται στους πίνακες που ακολουθούν στο τέλος της παρούσας ενότητας.

**2.3.1. Άξονας Προτεραιότητας 1 «Ενίσχυση της ανταγωνιστικότητας, της ελκυστικότητας και της εξωστρέφειας της Περιφέρειας (ιδιαίτερα των ΜΜΕ), μετάβαση στην ποιοτική επιχειρηματικότητα, με αιχμή την καινοτομία και αύξηση της περιφερειακής προστιθέμενης αξίας»**

Ο συγκεκριμένος Άξονας Προτεραιότητας παρουσιάζει τα χαμηλότερα επίπεδα ενεργοποίησης και υλοποίησης σε όλα τα στάδια εφαρμογής του. Αυτή η εικόνα οφείλεται στην, επί τριάντα (30) μήνες από την έναρξη εφαρμογής του ΕΠ, αδυναμία ενεργοποίησής του με προσκλήσεις προς δυνητικούς δικαιούχους, κυρίως λόγω αντικειμενικών δυσκολιών / εμποδίων χρήσης εργαλείων και μηχανισμών διαχείρισης και υλοποίησης των δράσεων Κρατικών Ενισχύσεων, που προβλέπονται σ' αυτόν και συνδέονται με πάνω από το 98% του προϋπολογισμού του.

Έτσι, τα επίπεδα και η πρόοδος εφαρμογής του Άξονα Προτεραιότητας έχουν ως εξής:

**Εξειδικεύσεις**

Έχουν εξειδικευθεί δράσεις συγχρηματοδοτούμενου προϋπολογισμού 15,63 εκατ. €, το 38,11% του αντίστοιχου προϋπολογισμού του ΑΠ. Παρά το πολύ χαμηλό επίπεδο εξειδικεύσεων αυτό είναι αυξημένο έναντι του αντίστοιχου μέχρι το τέλος του 2017, κατά 81%, με δεδομένα τα αντικειμενικά προβλήματα / δυσκολίες που αντιμετώπιζε η διαχείριση και υλοποίηση του Άξονα Προτεραιότητας, μέχρι και τις αρχές του έτους 2018.

Παρ' όλα αυτά, αν ληφθεί υπ' όψη ότι στον παρόντα φάκελλο περιλαμβάνονται εξειδικεύσεις δράσεων προϋπολογισμού 22,4 εκατ. € προς συζήτηση και έγκριση από την Επιτροπή Παρακολούθησης κατά την επικείμενη 4η συνεδρίασή της, ο προϋπολογισμός των εξειδικεύσεων φθάνει στα 38,02 εκατ. €, ήτοι στο 92,7% του προϋπολογισμού του.

**Προσκλήσεις**

Μέχρι 12/11/2018 έχουν εκδοθεί και δημοσιευθεί προσκλήσεις προς δικαιούχους συγχρηματοδοτούμενου προϋπολογισμού 7,0 εκατ. €, ποσό που αντιπροσωπεύει το 17,07% του προϋπολογισμού του ΑΠ, ποσοστό αν και πολύ χαμηλό, διπλάσιο από το αντίστοιχο κατά το έτος 2017.

**Εντάξεις, Συμβάσεις, Δαπάνες**

Σύμφωνα με το επίπεδο των προσκλήσεων, αντίστοιχα και ανάλογα χαμηλά είναι τα επίπεδα της υλοποίησης του Άξονα Προτεραιότητας, όπως φαίνονται στους πίνακες και στα διαγράμματα που ακολουθούν στο τέλος αυτής της ενότητας, του φακέλλου για την Επιτροπή Παρακολούθησης του ΕΠ.

Με δεδομένη, την εντατικοποίηση της εφαρμογής του ΑΠ, αφού αμβλύθηκαν τα αντικειμενικά προβλήματα και δυσκολίες εφαρμογής του, εντός του έτους 2018, όπως φαίνεται στην ενότητα του παρόντος φακέλλου περί του προγραμματισμού εφαρμογής του ΕΠ, στο αμέσως επόμενο διάστημα, το επίπεδο εφαρμογής του ΑΠ θα είναι σημαντικά βελτιωμένο.

### **2.3.2. Άξονας Προτεραιότητας 2Α «Ανάπτυξη και αξιοποίηση ικανοτήτων ανθρώπινου δυναμικού-Ενεργός κοινωνική ενσωμάτωση»**

Με δεδομένο ότι, ο συγκεκριμένος Άξονας Προτεραιότητας που συγχρηματοδοτείται από το ΕΚΤ δεσμεύει το 98,5% του προϋπολογισμού του συγκεκριμένου Ταμείου, τόσο το επίπεδο, όσο και η πρόοδος εφαρμογής του ταυτίζεται σχεδόν με το επίπεδο και την πρόοδο εφαρμογής του ΕΚΤ, όπως έχει περιγραφεί προηγουμένως και όπως φαίνεται από τους πίνακες και τα διαγράμματα, που ακολουθούν στο τέλος της παρούσας ενότητας του φακέλλου για την Επιτροπή Παρακολούθησης του ΕΠ

### **2.3.3. Άξονας Προτεραιότητας 2Β «Υποδομές Υποστήριξης Ανθρώπινου Δυναμικού»**

Ο συγκεκριμένος Άξονας Προτεραιότητας είναι ο μικρότερος σε προϋπολογισμό κύριος Άξονας Προτεραιότητας του ΕΠ, ο οποίος συγχρηματοδοτείται από το ΕΤΠΑ. Παράλληλα, είναι ο Άξονας Προτεραιότητας με τα υψηλότερα επίπεδα ενεργοποίησης (εξειδικεύσεις και προσκλήσεις) και έναρξης υλοποίησης (εντάξεις) και ο δεύτερος κατά σειρά στα επίπεδα ουσιαστικής υλοποίησης (συμβάσεις και δαπάνες), όπως φαίνεται από τα παρακάτω αναλυτικά στοιχεία και τους πίνακες και διαγράμματα που ακολουθούν στο τέλος της παρούσας ενότητας του φακέλλου για την Επιτροπή Παρακολούθησης.

#### **Εξειδικεύσεις**

Στο πλαίσιο του ΑΠ2Β έχουν εξειδικευθεί δράσεις συγχρηματοδοτούμενου προϋπολογισμού 31,38 εκατ. €, ποσό που αντιπροσωπεύει το 125,5% του συγχρηματοδοτούμενου προϋπολογισμού του ΑΠ. Αυτό δε το ποσό, είναι αυξημένο κατά 20% περίπου, έναντι του αντίστοιχου μέχρι το τέλος του έτους 2017.

Η υπέρβαση των εξειδικεύσεων οφείλεται, κατά κύριο λόγο, στις αυξημένες ανάγκες της Περιφέρειας, που πρέπει να καλυφθούν από δράσεις που προβλέπονται στο συγκεκριμένο Άξονα Προτεραιότητας και δεν προβλέπονται αντίστοιχες σε Τομεακά Προγράμματα. Επίσης, είναι αυξημένες και για διαχειριστικούς λόγους, με δεδομένες τις ιδιαίτερα μεγάλες εκπτώσεις των υποψήφιων αναδόχων εκτέλεσης υποέργων, κατά τις αγωνιστικές διαδικασίες ανάθεσης συμβάσεων υποέργων πράξεων του Άξονα Προτεραιότητας.

#### **Προσκλήσεις**

Έχουν εκδοθεί και δημοσιευθεί προσκλήσεις προς δυνητικούς δικαιούχους συγχρηματοδοτούμενου προϋπολογισμού 23,68 εκατ. €, ποσό που αντιπροσωπεύει το 94,74% του

αντίστοιχου προϋπολογισμού του ΑΠ. Ο προϋπολογισμός των προσκλήσεων έναντι εκείνου μέχρι το τέλος του 2017 είναι αυξημένος περίπου κατά 9,0%, με δεδομένο ότι ήδη από το έτος 2017, αυτό το επίπεδο ενεργοποίησης του Άξονα Προτεραιότητας, ήταν ήδη πολύ υψηλό σε σχέση με τον προϋπολογισμό του Άξονα Προτεραιότητας.

#### Εντάξεις

Έχουν ενταχθεί δέκα επτά (17) πράξεις συγχρηματοδοτούμενου προϋπολογισμού δημόσιας δαπάνης 25,39 εκατ. €, ποσό που αντιπροσωπεύει το 101,6% του αντίστοιχου προϋπολογισμού του Άξονα Προτεραιότητας.

Από το τέλος του 2017, μέχρι και τον χρόνο αναφοράς των πλέον πρόσφατων στοιχείων (12/11/2018), ο προϋπολογισμός των ενταγμένων πράξεων αυξήθηκε κατά 70,5%, ενώ βρίσκονται υπό αξιολόγηση προς ένταξη, προτάσεις χρηματοδότησης πράξεων προϋπολογισμού της τάξης των 2,0 εκατ. €.

#### Συμβάσεις

Από τις δεκαεπτά ενταγμένες πράξεις, υπογεγραμμένες συμβάσεις εμφανίζουν οκτώ (8) πράξεις, με συγχρηματοδοτούμενο συμβατικό τίμημα 7,48 εκατ. €, ποσό το οποίο αντιστοιχεί στο 29,5% του προϋπολογισμού των δεκαεπτά (17) ενταγμένων πράξεων ή στο 30% του προϋπολογισμού του Άξονα Προτεραιότητας.

Η πρόοδος συμβασιοποίησης φαίνεται να υστερεί, λαμβάνοντας υπ' όψη ότι, το συμβατικό τίμημα υπογεγραμμένων συμβάσεων έχει αυξηθεί κατά 17,2%, έναντι εκείνου στο τέλος του προηγούμενου έτους (2017). Ένας λόγος της καθυστέρησης συμβασιοποιήσεων είναι η προσαρμογή των φορέων υλοποίησης των πράξεων στα εκάστοτε νέα δεδομένα του νόμου περί δημοσίων συμβάσεων, φαινόμενο το οποίο αμβλύνεται με την πάροδο του χρόνου.

#### Δαπάνες

Από τις οκτώ πράξεις με συμβάσεις, οι έξι (6) πράξεις εμφανίζουν συγχρηματοδοτούμενες δαπάνες ύψους 4,78 εκατ. €, οι οποίες αντιπροσωπεύουν το 64% του συμβατικού τιμήματος και των οκτώ πράξεων με συμβάσεις, ή το 19,1% του προϋπολογισμού του Άξονα Προτεραιότητας.

Η πρόοδος δημιουργίας δαπανών είναι επίσης μικρή έναντι των δαπανών στο τέλος του 2017, με δεδομένο ότι έχουν αυξηθεί κατά 4,5%, γεγονός που οφείλεται κατά ένα λόγο στην καθυστέρηση υπογραφής συμβάσεων σε ορισμένες πράξεις, αλλά και σε αδυναμίες αναδόχων ή/και δικαιούχων.

**2.3.4. Άξονας Προτεραιότητας 3 «Προστασία του περιβάλλοντος – μετάβαση σε μία οικονομία φιλική στο περιβάλλον»**

Ο ΑΠ3, είναι ο δεύτερος σε μέγεθος προϋπολογισμού Άξονας Προτεραιότητας του ΕΠ, που συγχρηματοδοτείται από το ΕΤΠΑ, δεσμεύοντας περίπου το 30% του συνολικού προϋπολογισμού ΕΤΠΑ στο ΕΠ.

Επίσης, άλλο ένα χαρακτηριστικό του ΑΠ3 είναι ότι, ένα σημαντικό μέρος του προϋπολογισμού του (μεγαλύτερο του 36%), έχει «δεσμευθεί» για τις στρατηγικές Χωρικής Ανάπτυξης, οι οποίες απαιτούν χρονοβόρες διαδικασίες σχεδιασμού, έγκρισης και εν συνεχεία ενεργοποίησης και υλοποίησης.

Λαμβάνοντας υπ' όψη τα παραπάνω χαρακτηριστικά του Άξονα Προτεραιότητας, αμέσως πιο κάτω παρουσιάζεται συνοπτικά το επίπεδο και η πρόοδος ενεργοποίησης και υλοποίησής του σε όλα τα στάδια εφαρμογής του.

**Εξειδικεύσεις**

Στο πλαίσιο του ΑΠ3 έχουν εξειδικευθεί δράσεις συγχρηματοδοτούμενου προϋπολογισμού δημόσιας δαπάνης ύψους 66,33 εκατ. €, ποσό που αντιπροσωπεύει το 109,4% του προϋπολογισμού του.

Σημαντική πρόοδος των εξειδικεύσεων επετεύχθη το 2018, αυξανόμενος ο προϋπολογισμός των εξειδικεύσεων κατά 63,5% έναντι εκείνων μέχρι το τέλος του έτους 2017.

Ένας σημαντικός παράγοντας που συμβάλλει σ' αυτή την πρόοδο των εξειδικεύσεων, είναι οι εξειδικεύσεις δράσεων στο πλαίσιο των στρατηγικών ΒΑΑ και ΤΑΠΤοΚ.

**Προσκλήσεις**

Ο συγχρηματοδοτούμενος προϋπολογισμός των προσκλήσεων που έχουν εκδοθεί και δημοσιευθεί ανέρχεται σε 42,03 εκατ. €, ποσό που αντιπροσωπεύει το 69,33% του προϋπολογισμού του Άξονα Προτεραιότητας.

Επίσης και η σημαντική πρόοδος των προσκλήσεων επετεύχθη κατά το έτος 2018, αυξανόμενος ο προϋπολογισμός των προσκλήσεων κατά 113% έναντι εκείνου μέχρι το τέλος του έτους 2017. Με δεδομένο ότι, οι περισσότερες των προσκλήσεων είναι ακόμα ενεργές, αναμένεται σημαντική αύξηση των εντάξεων στο άμεσο μέλλον. Λόγω δε, της σημαντικής χρηματοδοτικής βαρύτητας του ΑΠ3 στο σύνολο του ΕΤΠΑ του ΕΠ, θα διαφοροποιηθεί σημαντικά η εικόνα του ΕΤΠΑ στο σύνολο του ΕΠ, ως προς τις εντάξεις πράξεων.

**Εντάξεις**

Μέχρι τις 12/11/2018 έχουν ενταχθεί δεκαεπτά (17) πράξεις με συγχρηματοδοτούμενο προϋπολογισμό δημόσιας δαπάνης 25,38 εκατ. €, ποσό που αντιπροσωπεύει το 41,9% του προϋπολογισμού του ΑΠ3.

Κατά το έτος 2018, αυξήθηκε ο προϋπολογισμός των ενταγμένων πράξεων στον ΑΠ3 κατά 39,9%, έναντι εκείνου μέχρι το τέλος του 2017.

#### Συμβάσεις

Από τις δεκαεπτά ενταγμένες πράξεις, υπογεγραμμένες συμβάσεις παρουσιάζουν εννέα (9) πράξεις, με συγχρηματοδοτούμενο συμβατικό τίμημα 11,58 εκατ. €, ποσό που αντιπροσωπεύει το 45,6% του προϋπολογισμού και των δεκαεπτά (17) ενταγμένων πράξεων ή το 19,1% του προϋπολογισμού του ΑΠ3.

Η πρόοδος δε που επετεύχθη το 2018, ως προς τις συμβασιοποιήσεις, αναφέρεται σε αύξηση κατά 44,2% του συμβατικού τιμήματος έναντι εκείνου μέχρι το τέλος του έτους 2017.

#### Δαπάνες

Δαπάνες εμφανίζουν έξι (6) από τις εννέα πράξεις με συμβάσεις. Το ύψος των συγχρηματοδοτούμενων δαπανών αυτών των πράξεων ανέρχεται σε 7,78 εκατ. €, ποσό που αντιπροσωπεύει το 48,8% του συμβατικού τιμήματος των ήδη υπογεγραμμένων συμβάσεων, ή το 12,83% του προϋπολογισμού του ΑΠ3.

Η αύξηση που παρουσιάζουν οι δαπάνες του ΑΠ κατά το έτος 2018, έναντι του συνόλου των δαπανών μέχρι το τέλος του έτους 2017, είναι 19%.

Με δεδομένο δε ότι, οι ήδη υπογεγραμμένες συμβάσεις παρουσιάζουν δαπάνες μικρότερες του 50% του συνολικού συμβατικού τιμήματος, αναμένονται σημαντικές δαπάνες στο άμεσο μέλλον.

### **2.3.5. Άξονας Προτεραιότητας 4 «Ανάπτυξη – εκσυγχρονισμός – συμπλήρωση υποδομών για την οικονομική και κοινωνική ανάπτυξη»**

Ο συγκεκριμένος Άξονας Προτεραιότητας είναι ο μεγαλύτερος του ΕΠ, που συγχρηματοδοτείται από το ΕΤΠΑ, δεσμεύοντας το 36,00% του προϋπολογισμού του ΕΠ που συγχρηματοδοτείται από το ΕΤΠΑ, ή το 25,75% του συνολικού προϋπολογισμού του ΕΠ.

Ως εκ τούτου, η πρόοδος εφαρμογής του ΑΠ4 επηρεάζει σημαντικά την πρόοδο εφαρμογής του συνολικού μέρους του ΕΠ που συγχρηματοδοτείται από το ΕΤΠΑ, αλλά, έστω και σε μικρότερη κλίμακα, διόλου ευκαταφρόνητη, είναι η συμβολή του στο σύνολο του ΕΠ.

#### Εξειδικεύσεις

Στο πλαίσιο του ΑΠ4 έχουν εξειδικευθεί δράσεις προϋπολογισμού συγχρηματοδοτούμενης δημόσιας δαπάνης 82,63 εκατ. €, ποσό που αντιπροσωπεύει το 112,78% του προϋπολογισμού του ΑΠ.

Ο εξειδικεύσεις αυτού του ύψους είχαν πραγματοποιηθεί σχεδόν στο σύνολό τους μέχρι και το τέλος του 2017, ενώ κατά το έτος 2018 πραγματοποιήθηκαν ορισμένες τροποποιήσεις των εξειδικεύσεων, ως προς τα χαρακτηριστικά και τον τρόπο εφαρμογής των δράσεων.

### Προσκλήσεις

Έχουν εκδοθεί και δημοσιευθεί προσκλήσεις προς δυνητικούς δικαιούχους, συγχρηματοδοτούμενου προϋπολογισμού 57,07 εκατ. €, ήτοι το 69% του προϋπολογισμού των εξειδικεύσεων, ή το 78% του προϋπολογισμού του Άξονα Προτεραιότητας.

Ο προϋπολογισμός των προσκλήσεων παραμένει στο αυτό ποσό με εκείνο του τέλους 2017, με δεδομένο ότι μια πρόσκληση μεγάλου προϋπολογισμού κατέστη «άγονη» και δεν συμπεριλαμβάνεται ο προϋπολογισμός της σ' αυτούς τους υπολογισμούς. Ως εκ τούτου, δεν αυξάνεται αθροιστικά ο προϋπολογισμός των προσκλήσεων το 2018, σε σχέση μ' εκείνες που εκδόθηκαν και δημοσιεύθηκαν μέχρι το έτος 2017.

### Εντάξεις

Στον ΑΠ4 έχουν ενταχθεί οκτώ (8) πράξεις συγχρηματοδοτούμενου προϋπολογισμού 62,94 εκατ. €, ο οποίος κάλυπτε το 85,9% του προϋπολογισμού του.

Σ' αυτό το στάδιο εφαρμογής του ΕΠ, επετεύχθη σημαντική πρόοδος για τον Άξονα Προτεραιότητας το έτος 2018, έναντι των εντάξεων μέχρι το τέλος του 2017, αυξανόμενος ο προϋπολογισμός των ενταγμένων πράξεων κατά 53,7%, ενώ ήδη οι ενταγμένες πράξεις, μέχρι και το 2017 ήταν υψηλού προϋπολογισμού.

### Συμβάσεις

Από τις οκτώ ενταγμένες πράξεις, συμβάσεις εμφανίζονται σε πέντε (5), με συγχρηματοδοτούμενο συμβατικό τίμημα ύψους 48,08 εκατ. €, ποσό που αντιστοιχεί στο 76,4% του προϋπολογισμού και των οκτώ ενταγμένων πράξεων, ή στο 65,62% του προϋπολογισμού του Άξονα Προτεραιότητας.

Και σ' αυτό το κρίσιμο στάδιο εφαρμογής, η πρόοδος που επετεύχθη το 2018 ήταν σημαντική, με δεδομένο ότι αυξήθηκε το συμβατικό τίμημα των υπογεγραμμένων συμβάσεων κατά 39%, ενώ ήταν ήδη σε σχετικά υψηλά επίπεδα (κάλυπτε το 47% του προϋπολογισμού του Άξονα Προτεραιότητας).

### Δαπάνες

Οι συγχρηματοδοτούμενες δαπάνες που έχουν καταχωρισθεί, μέχρι και την 12η/11/2018, στο ΟΠΣ ανέρχονται σε 24,64 εκατ. € και προέρχονται από τις πέντε (5) πράξεις που εμφανίζουν υπογεγραμμένες συμβάσεις.

Το ύψος των δαπανών αντιπροσωπεύει το 39% του συμβατικού τιμήματος των υπογεγραμμένων συμβάσεων και καλύπτει το 33,6% του προϋπολογισμού του Άξονα Προτεραιότητας.

Είναι δε αυξημένες, κατά 37,4%, έναντι εκείνων των δαπανών, που είχαν καταχωρισθεί στο ΟΠΣ μέχρι το τέλος του 2017 και οι οποίες ήταν ήδη σχετικά υψηλού επιπέδου (17,93 εκατ. €, ή το 24,5% του προϋπολογισμού του ΑΠ4).

**2.3.6. Άξονες Προτεραιότητας 5 & 6 (Τεχνική Βοήθεια ΕΤΠΑ και ΕΚΤ αντίστοιχα)**

Όπως έχει προαναφερθεί, οι συγκεκριμένοι Άξονες Προτεραιότητας δεσμεύουν ένα πολύ μικρό ποσοστό, τόσο του συνολικού ΕΠ, όσο και των αντίστοιχων Ταμείων.

Η πρόοδος εφαρμογής τους εξελίσσεται σύμφωνα με τις ανάγκες διαχείρισης και υλοποίησης του ΕΠ, αντίστοιχα ανά Ταμείο και σε σχέση με την κλίμακα διαχειριστικής παρέμβασης της ΕΥΔ ΕΠ Περιφέρειας Πελοποννήσου, για την εφαρμογή του ΕΠ ανά Ταμείο ή/και Άξονα Προτεραιότητας.

Ως εκ τούτων, όπως φαίνεται στους πίνακες και στα διαγράμματα που ακολουθούν, ο Άξονας Προτεραιότητας 5 παρουσιάζει ιδιαίτερα θετική εικόνα εφαρμογής σε όλα τα στάδια εφαρμογής του (εξειδικεύσεις, προσκλήσεις, εντάξεις, συμβάσεις, δαπάνες), ενώ ο Άξονας Προτεραιότητας 6, παρά τον ιδιαίτερα μικρό προϋπολογισμό του, ενώ εμφανίζει υψηλά επίπεδα εξειδίκευσης και προσκλήσεων, τόσο οι εντάξεις, όσο και οι συμβάσεις και δαπάνες είναι σε σχετικά χαμηλά επίπεδα.

Λαμβανομένου όμως υπ' όψη ότι, οι ανάγκες υποστήριξης εφαρμογής του ΕΠ εκτείνονται μέχρι και μετά το 2023 για το κλείσιμό του, οι πολύ μικροί προϋπολογισμοί αυτών των δύο (2) Αξόνων Προτεραιότητας, αφ' ενός δεν επηρεάζουν κατ' ελάχιστον την πρόοδο εφαρμογής του ΕΠ, αφ' ετέρου όχι μόνο δεν δημιουργούν κινδύνους αποτελεσματικής χρηματοοικονομικής ολοκλήρωσής τους, αλλά ενδεχομένως να υπάρξει πρόβλημα επάρκειας του προϋπολογισμού τους, για την αποτελεσματική συμβολή τους στους ποιοτικούς στόχους τους.



ΕΠ "ΠΕΛΟΠΟΝΝΗΣΟΣ" 2014-2020

ΠΙΝΑΚΑΣ 1

ΕΠΙΠΕΔΟ ΕΝΕΡΓΟΠΟΙΗΣΗΣ ΚΑΙ ΥΛΟΠΟΙΗΣΗΣ ΤΟΥ ΕΠ, ΑΝΑ ΑΠ, ΘΣ ΚΑΙ ΕΠ.ΠΡΟΤ.

Α.Π./Θ.Σ./Ε.Π.	ΤΙΤΛΟΣ: ΑΠ, ΘΣ, ΕΠ	Π/Υ ΠΡΟΓΡΑΜΜΑΤΟΣ (ΔΔ)	ΥΦΙΣΤΑΜΕΝΗ ΚΑΤΑΣΤΑΣΗ 12/11/2018													
			ΕΞΕΙΔΙΚΕΥΣΕΙΣ		ΠΡΟΣΚΛΗΣΕΙΣ**		ΕΝΤΑΞΕΙΣ				ΝΟΔΕ			ΔΑΠΑΝΕΣ		
			Π/Υ	%	ΑΡ.ΠΡΟΣΚΛ ΗΣΕΩΝ	Π/Υ	%	ΑΡ.ΠΡΑΞΕΩΝ	Π/Υ	%	ΑΡ.ΠΡΑΞΕΩΝ	Π/Υ	%	ΑΡ.ΠΡΑΞΕΩΝ	Π/Υ	%
ΑΠ01	ΕΝΙΣΧΥΣΗ ΤΗΣ ΑΝΤΑΓΩΝΙΣΤΙΚΟΤΗΤΑΣ, ΤΗΣ ΕΛΚΥΣΤΙΚΟΤΗΤΑΣ ΚΑΙ ΤΗΣ ΕΞΩΣΤΡΕΦΕΙΑΣ ΤΗΣ ΠΕΡΙΦΕΡΕΙΑΣ (ΙΔΙΑΙΤΕΡΑ ΤΩΝ ΜΜΕ),	41.000.000	15.625.000	38,11%	5	7.000.000	17,07%	2	2.499.596	6,1%	1	2.000.000	4,88%	1	500.000	1,22%
Θ.Σ 1	Ενίσχυση της έρευνας, της τεχνολογικής ανάπτυξης και της καινοτομίας	6.000.000	3.625.000	60,42%	3	3.000.000	50,00%	1	499.596	8,3%	0	0	0,00%	0	0	0,00%
Ε.Π. 1a	Ενίσχυση υποδομών έρευνας και καινοτομίας και ικανοτήτων ανάπτυξης αριστείας στον τομέα της έρευνας και καινοτομίας και	1.875.000	0	0,00%	0	0	0,00%	0	0	0,0%	0	0	0,00%	0	0	0,00%
Ε.Π. 1b	Προαγωγή επιχειρηματικών επενδύσεων στην έρευνα και καινοτομία, ανάπτυξη δεσμών και συνεργειών μεταξύ επιχειρήσεων,	4.125.000	3.625.000	87,88%	3	3.000.000	72,73%	1	499.596	12,1%	0	0	0,00%	0	0	0,00%
Θ.Σ 2	Βελτίωση της πρόσβασης, της χρήσης και της ποιότητας των τεχνολογιών των πληροφοριών και των επικοινωνιών (ΤΠΕ)	3.125.000	3.000.000	96,00%	1	2.000.000	64,00%	0	0	0,0%	0	0	0,00%	0	0	0,00%
Ε.Π. 2b	Ανάπτυξη προϊόντων και υπηρεσιών ΤΠΕ, ηλεκτρονικό εμπόριο και αύξηση της ζήτησης για ΤΠΕ	1.875.000	1.000.000	53,33%	0	0	0,00%	0	0	0,0%	0	0	0,00%	0	0	0,00%
Ε.Π. 2c	Ενίσχυση των εφαρμογών ΤΠΕ στον τομέα της ηλεκτρονικής διακυβέρνησης, της ηλεκτρονικής μάθησης, της ηλεκτρονικής	1.250.000	2.000.000	160,00%	1	2.000.000	160,00%	0	0	0,0%	0	0	0,00%	0	0	0,00%
Θ.Σ 3	Βελτίωση της ανταγωνιστικότητας των μικρομεσαίων επιχειρήσεων και του γεωργικού τομέα (για το ΕΓΤΑΑ) και του τομέα της αλιείας	31.875.000	9.000.000	28,24%	1	2.000.000	6,27%	1	2.000.000	6,3%	1	2.000.000	6,27%	1	500.000	1,57%
Ε.Π. 3a	Προώθηση της επιχειρηματικότητας, ιδίως με τη διευκόλυνση της οικονομικής εκμετάλλευσης νέων ιδεών και τη στήριξη της	18.750.000	2.000.000	10,67%	1	2.000.000	10,67%	1	2.000.000	10,7%	1	2.000.000	10,67%	1	500.000	2,67%
Ε.Π. 3c	Στήριξη της δημιουργίας και της επέκτασης προηγμένων ικανοτήτων για την ανάπτυξη προϊόντων και υπηρεσιών	5.000.000	7.000.000	140,00%	0	0	0,00%	0	0	0,0%	0	0	0,00%	0	0	0,00%
Ε.Π. 3d	Στήριξη της ικανότητας των ΜΜΕ να αναπτύσσονται σε περιφερειακές, εθνικές και διεθνείς αγορές, και να συμμετέχουν σε	8.125.000	0	0,00%	0	0	0,00%	0	0	0,0%	0	0	0,00%	0	0	0,00%
Χωρικά ΑΠ1	Στρατηγικές ΒΑΑ*	1.820.000	0	0,00%	0	0	0,00%	0	0	0,00%	0	0	0,00%	0	0	0,00%
Χωρικά ΑΠ1	Στρατηγική ΤΑΠΤοΚ*	2.500.000	0	0,00%	0	0	0,00%	0	0	0,00%	0	0	0,00%	0	0	0,00%
Χωρικά ΑΠ1	Στρατηγική ΟΧΕ	1.000.000	0	0,00%	0	0	0,00%	0	0	0,00%	0	0	0,00%	0	0	0,00%
ΑΠ2Α	ΑΝΑΠΤΥΞΗ ΚΑΙ ΑΞΙΟΠΟΙΗΣΗ ΙΚΑΝΟΤΗΤΩΝ ΑΝΘΡΩΠΙΝΟΥ ΔΥΝΑΜΙΚΟΥ - ΕΝΕΡΓΟΣ ΚΟΙΝΩΝΙΚΗ ΕΝΣΩΜΑΤΩΣΗ	79.772.690	48.629.226	60,96%	20	21.100.159	26,45%	23	22.988.626	28,8%	22	21.388.643	26,81%	15	10.500.148	13,16%
Θ.Σ 8	Προώθηση της διατηρήσιμης και ποιοτικής απασχόλησης και στήριξη της κινητικότητας του εργατικού δυναμικού	5.174.606	4.370.000	84,45%	0	0	0,00%	0	0	0,0%	0	0	0,00%	0	0	0,00%
Ε.Π. 8iii	Αυτοαπασχόληση, επιχειρηματικότητα και δημιουργία νέων επιχειρήσεων, και ειδικά καινοτόμων πολύ μικρών, μικρών και	2.000.000	0	0,00%	0	0	0,00%	0	0	0,0%	0	0	0,00%	0	0	0,00%
Ε.Π. 8v	Προσαρμογή των εργαζομένων, των επιχειρήσεων και των επιχειρηματιών στις αλλαγές.	3.174.606	4.370.000	137,65%	0	0	0,00%	0	0	0,0%	0	0	0,00%	0	0	0,00%
Θ.Σ 9	Προώθηση της κοινωνικής ένταξης και καταπολέμηση της φτώχειας και κάθε διάκρισης	74.598.084	44.259.226	59,33%	20	21.100.159	28,29%	23	22.988.626	30,8%	22	21.388.643	28,67%	15	10.500.148	14,08%
Ε.Π. 9i	Ενεργητική ένταξη, μεταξύ άλλων και με σκοπό την προώθηση των ίσων ευκαιριών και της δραστήριας συμμετοχής και τη βελτίωση των	15.624.832	16.300.000	104,32%	4	7.516.568	48,11%	4	10.595.758	67,8%	4	10.591.196	67,78%	3	8.033.714	51,42%
Ε.Π. 9ii	Κοινωνικοοικονομική ένταξη περιθωριοποιημένων κοινοτήτων, όπως οι Ρομά	5.060.800	2.700.000	53,35%	3	2.449.440	48,40%	4	1.779.840	35,2%	4	1.326.240	26,21%	0	0	0,00%
Ε.Π. 9iii	Καταπολέμηση κάθε μορφής διακρίσεων και προώθηση των ίσων ευκαιριών	5.997.058	7.348.000	122,53%	11	6.709.151	111,87%	12	5.888.028	98,2%	11	4.746.207	79,14%	9	1.971.496	32,87%
Ε.Π. 9iv	Βελτίωση της πρόσβασης σε οικονομικά προσιτές, βιώσιμες και υψηλής ποιότητας υπηρεσίες, συμπεριλαμβανομένων των	35.415.394	13.636.226	38,50%	1	150.000	0,42%	2	450.000	1,3%	2	450.000	1,27%	2	286.343	0,81%
Ε.Π. 9v	Προώθηση της κοινωνικής επιχειρηματικότητας και της επαγγελματικής ενσωμάτωσης σε κοινωνικές επιχειρήσεις και την	6.250.000	0	0,00%	0	0	0,00%	0	0	0,0%	0	0	0,00%	0	0	0,00%
Ε.Π. 9vi	Στρατηγικές τοπικής ανάπτυξης με πρωτοβουλία των τοπικών κοινοτήτων	6.250.000	4.275.000	68,40%	1	4.275.000	68,40%	1	4.275.000	68,4%	1	4.275.000	68,40%	1	208.594	3,34%
Χωρικά ΑΠ2Α	Στρατηγικές ΒΑΑ*	5.250.000	0	0,00%	0	0	0,00%	0	0	0,00%	0	0	0,00%	0	0	0,00%
Χωρικά ΑΠ2Α	Στρατηγική ΤΑΠΤοΚ*	6.250.000	4.275.000	68,40%	1	4.275.000	68,40%	1	4.275.000	68,40%	1	4.275.000	68,40%	1	208.594	3,34%
Χωρικά ΑΠ2Α	Στρατηγική ΟΧΕ	900.000	0	0,00%	0	0	0,00%	0	0	0,00%	0	0	0,00%	0	0	0,00%
ΑΠ2Β	ΥΠΟΔΟΜΕΣ ΥΠΟΣΤΗΡΙΞΗΣ ΑΝΘΡΩΠΙΝΟΥ ΔΥΝΑΜΙΚΟΥ	25.000.000	31.375.000	125,50%	11	23.683.972	94,74%	17	25.394.071	101,6%	8	7.480.509	29,92%	6	4.783.836	19,14%
Θ.Σ 9	Προώθηση της κοινωνικής ένταξης και καταπολέμηση της φτώχειας και κάθε διάκρισης	10.000.000	12.625.000	126,25%	6	7.933.972	79,34%	8	6.209.910	62,1%	5	4.628.648	46,29%	5	3.244.329	32,44%
Ε.Π. 9a	Επενδύσεις στις υποδομές υγείας και τις κοινωνικές υποδομές που συμβάλλουν στην εθνική, περιφερειακή και τοπική ανάπτυξη,	4.375.000	10.410.000	237,94%	5	7.458.972	170,49%	7	5.734.910	131,1%	4	4.153.648	94,94%	4	3.197.030	73,07%
Ε.Π. 9b	Παροχή στήριξης για τη φυσική, οικονομική και κοινωνική αναζωογόνηση υποβαθμισμένων κοινοτήτων εντός αστικών και	1.875.000	0	0,00%	0	0	0,00%	0	0	0,0%	0	0	0,00%	0	0	0,00%
Ε.Π. 9c	Παροχή στήριξης για κοινωνικές επιχειρήσεις	1.250.000	0	0,00%	0	0	0,00%	0	0	0,0%	0	0	0,00%	0	0	0,00%
Ε.Π. 9d	Πραγματοποίηση επενδύσεων στο πλαίσιο στρατηγικών τοπικής ανάπτυξης με πρωτοβουλία των τοπικών κοινοτήτων	2.500.000	2.215.000	88,60%	1	475.000	19,00%	1	475.000	19,0%	1	475.000	19,00%	1	47.299	1,89%

ΕΠ "ΠΕΛΟΠΟΝΝΗΣΟΣ" 2014-2020

ΠΙΝΑΚΑΣ 1

ΕΠΙΠΕΔΟ ΕΝΕΡΓΟΠΟΙΗΣΗΣ ΚΑΙ ΥΛΟΠΟΙΗΣΗΣ ΤΟΥ ΕΠ, ΑΝΑ ΑΠ, ΘΣ ΚΑΙ ΕΠ.ΠΡΟΤ.

Α.Π./Θ.Σ./Ε.Π.	ΤΙΤΛΟΣ: ΑΠ, ΘΣ, ΕΠ	Π/Υ ΠΡΟΓΡΑΜΜΑΤΟΣ (ΔΔ)	ΥΦΙΣΤΑΜΕΝΗ ΚΑΤΑΣΤΑΣΗ 12/11/2018													
			ΕΞΕΙΔΙΚΥΣΕΙΣ		ΠΡΟΣΚΛΗΣΕΙΣ**		ΕΝΤΑΞΕΙΣ				ΝΟΔΕ			ΔΑΠΑΝΕΣ		
			Π/Υ	%	ΑΡ.ΠΡΟΣΚΛ ΗΣΕΩΝ	Π/Υ	%	ΑΡ.ΠΡΑΞΕΩΝ	Π/Υ	%	ΑΡ.ΠΡΑΞΕΩΝ	Π/Υ	%	ΑΡ.ΠΡΑΞΕΩΝ	Π/Υ	%
Θ.Σ 10	Επένδυση στην εκπαίδευση, την κατάρτιση και την επαγγελματική κατάρτιση για την απόκτηση δεξιοτήτων και τη διά βίου μάθηση	15.000.000	18.750.000	125,00%	5	15.750.000	105,00%	9	19.184.160	127,9%	3	2.851.861	19,01%	1	1.539.507	10,26%
Ε.Π. 10α	Επένδυση στην εκπαίδευση, την κατάρτιση και την επαγγελματική κατάρτιση για την απόκτηση δεξιοτήτων και τη διά βίου μάθηση	15.000.000	18.750.000	125,00%	5	15.750.000	105,00%	9	19.184.160	127,9%	3	2.851.861	19,01%	1	1.539.507	10,26%
Χωρικά ΑΠ2Β	Στρατηγική ΤΑΠΤοΚ*	2.750.000	2.215.000	80,55%	1	475.000	17,27%	1	475.000	17,27%	1	475.000	17,27%	1	47.299	1,72%
Χωρικά ΑΠ2Β	Στρατηγική ΟΧΕ	1.875.000	0	0,00%	0	0	0,00%	0	0	0,00%	0	0	0,00%	0	0	0,00%
ΑΠ03	ΠΡΟΣΤΑΣΙΑ ΤΟΥ ΠΕΡΙΒΑΛΛΟΝΤΟΣ – ΜΕΤΑΒΑΣΗ ΣΕ ΜΙΑ ΟΙΚΟΝΟΜΙΑ ΦΙΛΙΚΗ ΣΤΟ ΠΕΡΙΒΑΛΛΟΝ	60.618.839	66.325.000	109,41%	15	42.025.000	69,33%	17	25.381.926	41,9%	9	11.580.285	19,10%	6	7.776.057	12,83%
Θ.Σ 4	Υποστήριξη της μετάβασης προς μια οικονομία χαμηλών εκπομπών διοξειδίου του άνθρακα σε όλους τους τομείς	7.500.000	5.740.000	76,53%	2	1.890.000	25,20%	1	1.500.000	20,0%	0	0	0,00%	0	0	0,00%
Ε.Π. 4c	Στήριξη της ενεργειακής απόδοσης, της έξυπνης διαχείρισης της ενέργειας και της χρήσης ανανεώσιμων πηγών ενέργειας στις	7.500.000	5.740.000	76,53%	2	1.890.000	25,20%	1	1.500.000	20,0%	0	0	0,00%	0	0	0,00%
Θ.Σ 5	Πρωώθηση της προσαρμογής στην κλιματική αλλαγή, πρόληψη και διαχείριση κινδύνων	6.250.000	6.150.000	98,40%	2	2.650.000	42,40%	1	150.000	2,4%	1	150.000	2,40%	0	0	0,00%
Ε.Π. 5a	Στήριξη των επενδύσεων για προσαρμογή στην κλιματική αλλαγή καθώς και των τεχνικών που βασίζονται στο οικοσύστημα	6.250.000	6.150.000	98,40%	2	2.650.000	42,40%	1	150.000	2,4%	1	150.000	2,40%	0	0	0,00%
Θ.Σ 6	Διαφύλαξη και προστασία του περιβάλλοντος και προώθηση της αποδοτικότητας των πόρων	46.868.839	54.435.000	116,14%	11	37.485.000	79,98%	15	23.731.926	50,6%	8	11.430.285	24,39%	6	7.776.057	16,59%
Ε.Π. 6a	Επενδύσεις στον τομέα των αποβλήτων, ώστε να ικανοποιηθούν οι απαιτήσεις του περιβαλλοντικού κεκτημένου της Ένωσης και να	2.500.000	0	0,00%	0	0	0,00%	0	0	0,0%	0	0	0,00%	0	0	0,00%
Ε.Π. 6b	Επενδύσεις στον τομέα των υδάτων, ώστε να ικανοποιηθούν οι απαιτήσεις του περιβαλλοντικού κεκτημένου της Ένωσης και να	17.500.000	20.740.000	118,51%	5	16.520.000	94,40%	13	19.327.273	110,4%	6	7.553.132	43,16%	5	5.002.137	28,58%
Ε.Π. 6c	Διατήρηση, προστασία, προώθηση και ανάπτυξη της φυσικής και πολιτιστικής κληρονομιάς	13.125.000	17.350.000	132,19%	4	14.700.000	112,00%	2	4.404.653	33,6%	2	3.877.153	29,54%	1	2.773.919	21,13%
Ε.Π. 6d	Προστασία και αποκατάσταση της βιοποικιλότητας και του εδάφους και προαγωγή των υπηρεσιών των οικοσυστημάτων μέσω και του	1.875.000	1.180.000	62,93%	0	0	0,00%	0	0	0,0%	0	0	0,00%	0	0	0,00%
Ε.Π. 6e	Ανάληψη δράσης για τη βελτίωση του αστικού περιβάλλοντος, την ανάπλαση των πόλεων, την αναζωογόνηση και την απολύμανση των	11.868.839	15.165.000	127,77%	2	6.265.000	52,79%	0	0	0,0%	0	0	0,00%	0	0	0,00%
Χωρικά ΑΠ3	Στρατηγικές ΒΑΑ*	10.515.000	7.355.000	69,95%	3	6.655.000	63,29%	0	0	0,00%	0	0	0,00%	0	0	0,00%
Χωρικά ΑΠ3	Στρατηγική ΤΑΠΤοΚ*	5.725.000	5.400.000	94,32%	0	0	0,00%	0	0	0,00%	0	0	0,00%	0	0	0,00%
Χωρικά ΑΠ3	Στρατηγική ΟΧΕ	5.825.000	0	0,00%	0	0	0,00%	0	0	0,00%	0	0	0,00%	0	0	0,00%
ΑΠ04	ΑΝΑΠΤΥΞΗ – ΕΚΣΥΓΧΡΟΝΙΣΜΟΣ – ΣΥΜΠΛΗΡΩΣΗ ΥΠΟΔΟΜΩΝ ΓΙΑ ΤΗΝ ΟΙΚΟΝΟΜΙΚΗ ΚΑΙ ΚΟΙΝΩΝΙΚΗ ΑΝΑΠΤΥΞΗ	73.261.250	82.625.000	112,78%	5	57.069.789	77,90%	8	62.944.122	85,9%	5	48.076.030	65,62%	5	24.641.332	33,63%
Θ.Σ 7	Πρωώθηση των βιώσιμων μεταφορών και της άρσης των προβλημάτων σε βασικές υποδομές δικτύων	73.261.250	82.625.000	112,78%	5	57.069.789	77,90%	8	62.944.122	85,9%	5	48.076.030	65,62%	5	24.641.332	33,63%
Ε.Π. 7b	Ενίσχυση της περιφερειακής κινητικότητας μέσω της σύνδεσης δευτερευόντων και τριτευόντων κόμβων με τις υποδομές ΔΕΔ-Μ,	72.261.250	82.625.000	114,34%	5	57.069.789	78,98%	8	62.944.122	87,1%	5	48.076.030	66,53%	5	24.641.332	34,10%
Ε.Π. 7c	Ανάπτυξη και βελτίωση φιλικών προς το περιβάλλον και με χαμηλές εκπομπές άνθρακα συστημάτων μεταφορών (στα οποία	1.000.000	0	0,00%	0	0	0,00%	0	0	0,0%	0	0	0,00%	0	0	0,00%
Χωρικά ΑΠ4	Στρατηγική ΤΑΠΤοΚ*	1.775.000	125.000	7,04%	0	0	0,00%	0	0	0,00%	0	0	0,00%	0	0	0,00%
Χωρικά ΑΠ4	Στρατηγική ΟΧΕ	2.500.000	0	0,00%	0	0	0,00%	0	0	0,00%	0	0	0,00%	0	0	0,00%
ΑΠ05	ΤΕΧΝΙΚΗ ΒΟΗΘΕΙΑ ΕΤΠΑ	3.617.840	4.417.840	122,11%	1	4.417.840	122,11%	9	2.851.957	78,8%	7	2.223.111	61,45%	6	1.686.498	46,62%
ΤΒ ΕΤΠΑ	ΤΕΧΝΙΚΗ ΒΟΗΘΕΙΑ ΕΤΠΑ	3.617.840	4.417.840	122,11%	1	4.417.840	122,11%	9	2.851.957	78,8%	7	2.223.111	61,45%	6	1.686.498	46,62%
ΑΠ06	ΤΕΧΝΙΚΗ ΒΟΗΘΕΙΑ ΕΚΤ	1.248.249	1.448.249	116,02%	1	1.448.249	116,02%	4	560.252	44,9%	4	411.288	32,95%	2	166.185	13,31%
ΤΒ ΕΚΤ	ΤΕΧΝΙΚΗ ΒΟΗΘΕΙΑ ΕΚΤ	1.248.249	1.448.249	116,02%	1	1.448.249	116,02%	4	560.252	44,9%	4	411.288	32,95%	2	166.185	13,31%
ΣΥΝΟΛΟ	ΣΥΝΟΛΟ ΠΡΟΓΡΑΜΜΑΤΟΣ	284.518.868	250.445.315	88,02%	58	156.745.010	55,09%	80	142.620.550	50,1%	56	93.159.866	32,74%	41	50.054.056	17,59%
ΕΤΠΑ	ΕΤΠΑ	203.497.929	200.367.840	98,46%	37	134.196.601	65,94%	53	119.071.672	58,5%	30	71.359.935	35,07%	24	39.387.723	19,36%
ΕΚΤ	ΕΚΤ	81.020.939	50.077.475	61,81%	21	22.548.408	27,83%	27	23.548.878	29,1%	26	21.799.931	26,91%	17	10.666.333	13,16%
Χωρικά	Στρατηγικές ΒΑΑ*	17.585.000	7.355.000	41,83%	3	6.655.000	37,84%	0	0	0,0%	0	0	0,00%	0	0	0,00%
Χωρικά	Στρατηγική ΤΑΠΤοΚ*	19.000.000	12.015.000	63,24%	2	4.750.000	25,00%	2	4.750.000	25,0%	2	4.750.000	25,00%	2	255.893	5,06%
Χωρικά	Στρατηγική ΟΧΕ	12.100.000	0	0,00%	0	0	0,00%	0	0	0,0%	0	0	0,00%	0	0	0,00%

\* Ο προϋπολογισμός των Στρατηγικών ΤΑΠΤοΚ και ΒΑΑ, αφορά στον προϋπολογισμό των εγκεκριμένων αντίστοιχων Στρατηγικών, ενώ ο προϋπολογισμός των Στρατηγικών ΟΧΕ αναφέρεται στην εξειδίκευση της Στρατηγικής Χωρικής Ανάπτυξης της Περιφέρειας

\*\* Ο προϋπολογισμός των Προσκήσεων, οι οποίες έχουν λήξει έχει προσαρμοσθεί στον προϋπολογισμό των ενταγμένων έργων.

ΕΠ "ΠΕΛΟΠΟΝΝΗΣΟΣ" 2014-2020

ΠΙΝΑΚΑΣ 2

ΕΠΙΠΕΔΟ ΕΝΕΡΓΟΠΟΙΗΣΗΣ ΚΑΙ ΥΛΟΠΟΙΗΣΗΣ ΤΟΥ ΕΠ, ΑΝΑ ΑΠ, ΘΣ, ΕΠ.ΠΡΟΤ. ΚΑΙ ΔΡΑΣΗ

Α.Π./Θ.Σ./Ε.Π./ΔΡΑΣΗ	ΤΙΤΛΟΣ: ΑΠ, ΘΣ, ΕΠ, ΔΡΑΣΗ	Π/Υ ΠΡΟΓΡΑΜΜΑΤΟΣ (ΔΔ)	ΥΦΙΣΤΑΜΕΝΗ ΚΑΤΑΣΤΑΣΗ 12/11/2018													
			ΕΞΕΙΔΙΚΕΥΣΕΙΣ		ΠΡΟΣΚΛΗΣΕΙΣ**		ΕΝΤΑΞΕΙΣ				ΝΟΔΕ			ΔΑΠΑΝΕΣ		
			Π/Υ	%	ΑΡ.ΠΡΟΣΚΛΗΣΕΩΝ	Π/Υ	%	ΑΡ.ΠΡΑΞΕΩΝ	Π/Υ	%	ΑΡ.ΠΡΑΞΕΩΝ	Π/Υ	%	ΑΡ.ΠΡΑΞΕΩΝ	Π/Υ	%
ΑΠ01	ΕΝΙΣΧΥΣΗ ΤΗΣ ΑΝΤΑΓΩΝΙΣΤΙΚΟΤΗΤΑΣ, ΤΗΣ ΕΛΚΥΣΤΙΚΟΤΗΤΑΣ ΚΑΙ ΤΗΣ ΕΞΩΣΤΡΕΦΕΙΑΣ ΤΗΣ ΠΕΡΙΦΕΡΕΙΑΣ (ΙΔΙΑΙΤΕΡΑ ΤΩΝ ΜΜΕ),	41.000.000	15.625.000	38,11%	5	7.000.000	17,07%	2	2.499.596	6,1%	1	2.000.000	4,88%	1	500.000	1,22%
Θ.Σ 1	Ενίσχυση της έρευνας, της τεχνολογικής ανάπτυξης και της καινοτομίας	6.000.000	3.625.000	60,42%	3	3.000.000	50,00%	1	499.596	8,3%	0	0	0,00%	0	0	0,00%
Ε.Π. 1a	Ενίσχυση υποδομών έρευνας και καινοτομίας και ικανοτήτων ανάπτυξης αριστείας στον τομέα της έρευνας και καινοτομίας και	1.875.000	0	0,00%	0	0	0,00%	0	0	0,0%	0	0	0,00%	0	0	0,00%
Ε.Π. 1b	Προαγωγή επιχειρηματικών επενδύσεων στην έρευνα και καινοτομία, ανάπτυξη δεσμών και συνεργειών μεταξύ	4.125.000	3.625.000	87,88%	3	3.000.000	72,73%	1	499.596	12,1%	0	0	0,00%	0	0	0,00%
Δράση 1.β.1	Δημιουργία και λειτουργία υποστηρικτικού μηχανισμού και μέσωων για ίδρυση ή / και ανάπτυξη καινοτόμων επιχειρήσεων	–	625.000													
Δράση 1.β.1.2	Μηχανισμός διαχείρισης, παρακολούθησης και εφαρμογής Στρατηγικής Έξυπνης Εξειδίκευσης της Περιφέρειας Πελοποννήσου	–	500.000		1	500.000		1	499.596							
Δράση 1.β.2.1	Ενίσχυση πρωτοβουλιών ΜΜΕ για ανάπτυξη έρευνας και καινοτομίας (κουπόνια καινοτομίας) στην Περιφέρεια	–	500.000		1	500.000										
Δράση 1.β.2.2	Ενίσχυση ΜΜΕ για ανάπτυξη υποδομών ποιοτικού ελέγχου, έρευνας, ανάπτυξης και τεχνολογίας	–	2.000.000		1	2.000.000										
Θ.Σ 2	Βελτίωση της πρόσβασης, της χρήσης και της ποιότητας των τεχνολογιών των πληροφοριών και των επικοινωνιών (ΤΠΕ)	3.125.000	3.000.000	96,00%	1	2.000.000	64,00%	0	0	0,0%	0	0	0,00%	0	0	0,00%
Ε.Π. 2b	Ανάπτυξη προϊόντων και υπηρεσιών ΤΠΕ, ηλεκτρονικό εμπόριο και αύξηση της ζήτησης για ΤΠΕ	1.875.000	1.000.000	53,33%	0	0	0,00%	0	0	0,0%	0	0	0,00%	0	0	0,00%
Δράση 2.β.2.1	Ενίσχυση πολύ μικρών και μικρών Τουριστικών Επιχειρήσεων της Περιφέρειας Πελοποννήσου για τον εκσυγχρονισμό τους μέσω της	–	1.000.000													
Ε.Π. 2c	Ενίσχυση των εφαρμογών ΤΠΕ στον τομέα της ηλεκτρονικής διακυβέρνησης, της ηλεκτρονικής μάθησης, της ηλεκτρονικής	1.250.000	2.000.000	160,00%	1	2.000.000	160,00%	0	0	0,0%	0	0	0,00%	0	0	0,00%
Δράση 2.γ.1	Σχεδιασμός και ανάπτυξη πλατφόρμας διαχείρισης τουριστικού προορισμού (DMS)	–	2.000.000		1	2.000.000										
Θ.Σ 3	Βελτίωση της ανταγωνιστικότητας των μικρομεσαίων επιχειρήσεων και του γεωργικού τομέα (για το ΕΓΤΑΑ) και του τομέα της αλιείας	31.875.000	9.000.000	28,24%	1	2.000.000	6,27%	1	2.000.000	6,3%	1	2.000.000	6,27%	1	500.000	1,57%
Ε.Π. 3a	Πρωώθηση της επιχειρηματικότητας, ιδίως με τη διευκόλυνση της οικονομικής εκμετάλλευσης νέων ιδεών και τη στήριξη της	18.750.000	2.000.000	10,67%	1	2.000.000	10,67%	1	2.000.000	10,7%	1	2.000.000	10,67%	1	500.000	2,67%
Δράση 3.α.1	Συμμετοχή στο Ταμείο Επιχειρηματικότητας II	–	2.000.000		1	2.000.000		1	2.000.000		1	2.000.000		1	500.000	
Ε.Π. 3c	Στήριξη της δημιουργίας και της επέκτασης προηγμένων ικανοτήτων για την ανάπτυξη προϊόντων και υπηρεσιών	5.000.000	7.000.000	140,00%	0	0	0,00%	0	0	0,0%	0	0	0,00%	0	0	0,00%
Δράση 3.γ.1	Ενίσχυση της Ίδρυσης και Λειτουργίας Νέων Τουριστικών Μικρομεσαίων Επιχειρήσεων (εκχώρηση ΕΠΑΝΕΚ)	–	7.000.000													
Ε.Π. 3d	Στήριξη της ικανότητας των ΜΜΕ να αναπτύσσονται σε περιφερειακές, εθνικές και διεθνείς αγορές, και να συμμετέχουν σε	8.125.000	0	0,00%	0	0	0,00%	0	0	0,0%	0	0	0,00%	0	0	0,00%
Χωρικά ΑΠ1	Στρατηγική ΒΑΑ (Δήμου Καλαμάτας)*	1.220.000	0	0,00%	0	0	0,00%	0	0	0,00%	0	0	0,00%	0	0	0,00%
Χωρικά ΑΠ1	Στρατηγική ΒΑΑ (Δήμων Άργους-Μυκηνών και Ναυπλίων)*	600.000	0	0,00%	0	0	0,00%	0	0	0,00%	0	0	0,00%	0	0	0,00%
Χωρικά ΑΠ1	Στρατηγικές ΒΑΑ*	1.820.000	0	0,00%	0	0	0,00%	0	0	0,00%	0	0	0,00%	0	0	0,00%
Χωρικά ΑΠ1	Στρατηγική ΤΑΠΤοΚ*	2.500.000	0	0,00%	0	0	0,00%	0	0	0,00%	0	0	0,00%	0	0	0,00%
Χωρικά ΑΠ1	Στρατηγική ΟΧΕ	1.000.000	0	0,00%	0	0	0,00%	0	0	0,00%	0	0	0,00%	0	0	0,00%

ΕΠ "ΠΕΛΟΠΟΝΝΗΣΟΣ" 2014-2020

ΠΙΝΑΚΑΣ 2

ΕΠΙΠΕΔΟ ΕΝΕΡΓΟΠΟΙΗΣΗΣ ΚΑΙ ΥΛΟΠΟΙΗΣΗΣ ΤΟΥ ΕΠ, ΑΝΑ ΑΠ, ΘΣ, ΕΠ.ΠΡΟΤ. ΚΑΙ ΔΡΑΣΗ

Α.Π./Θ.Σ./Ε.Π./ΔΡΑΣΗ	ΤΙΤΛΟΣ: ΑΠ, ΘΣ, ΕΠ, ΔΡΑΣΗ	Π/Υ ΠΡΟΓΡΑΜΜΑΤΟΣ (ΔΔ)	ΥΦΙΣΤΑΜΕΝΗ ΚΑΤΑΣΤΑΣΗ 12/11/2018													
			ΕΞΕΙΔΙΚΕΥΣΕΙΣ		ΠΡΟΣΚΛΗΣΕΙΣ**		ΕΝΤΑΞΕΙΣ				ΝΟΔΕ			ΔΑΠΑΝΕΣ		
			Π/Υ	%	ΑΡ.ΠΡΟΣΚΛΗΣΕΩΝ	Π/Υ	%	ΑΡ.ΠΡΑΞΕΩΝ	Π/Υ	%	ΑΡ.ΠΡΑΞΕΩΝ	Π/Υ	%	ΑΡ.ΠΡΑΞΕΩΝ	Π/Υ	%
ΑΠ2Α	ΑΝΑΠΤΥΞΗ ΚΑΙ ΑΞΙΟΠΟΙΗΣΗ ΙΚΑΝΟΤΗΤΩΝ ΑΝΘΡΩΠΙΝΟΥ ΔΥΝΑΜΙΚΟΥ - ΕΝΕΡΓΟΣ ΚΟΙΝΩΝΙΚΗ ΕΝΣΩΜΑΤΩΣΗ	79.772.690	48.629.226	60,96%	20	21.100.159	26,45%	23	22.988.626	28,8%	22	21.388.643	26,81%	15	10.500.148	13,16%
Θ.Σ 8	Προώθηση της διατηρήσιμης και ποιοτικής απασχόλησης και στήριξη της κινητικότητας του εργατικού δυναμικού	5.174.606	4.370.000	84,45%	0	0	0,00%	0	0	0,0%	0	0	0,00%	0	0	0,00%
Ε.Π. 8iii	Αυτοαπασχόληση, επιχειρηματικότητα και δημιουργία νέων επιχειρήσεων, και ειδικά καινοτόμων πολύ μικρών, μικρών και	2.000.000	0	0,00%	0	0	0,00%	0	0	0,0%	0	0	0,00%	0	0	0,00%
Ε.Π. 8ν	Προσαρμογή των εργαζομένων, των επιχειρήσεων και των επιχειρηματιών στις αλλαγές.	3.174.606	4.370.000	137,65%	0	0	0,00%	0	0	0,0%	0	0	0,00%	0	0	0,00%
Δράση 8.ν.2	Ανάπτυξη δεξιοτήτων εργαζομένων από όλους τους κλάδους της ελληνικής οικονομίας με έμφαση στους τομείς της RIS της	-	4.370.000													
Θ.Σ 9	Προώθηση της κοινωνικής ένταξης και καταπολέμηση της φτώχειας και κάθε διάκρισης	74.598.084	44.259.226	59,33%	20	21.100.159	28,29%	23	22.988.626	30,8%	22	21.388.643	28,67%	15	10.500.148	14,08%
Ε.Π. 9i	Ενεργητική ένταξη, μεταξύ άλλων και με σκοπό την προώθηση των ίσων ευκαιριών και της δραστήριας συμμετοχής και τη βελτίωση	15.624.832	16.300.000	104,32%	4	7.516.568	48,11%	4	10.595.758	67,8%	4	10.591.196	67,78%	3	8.033.714	51,42%
Δράση 9.i.1	Δράσεις Ευαισθητοποίησης, Συμβουλευτικής, Επαγγελματικού Προσανατολισμού και Δημοσιότητας σε Γυναίκες Άνεργες	-	1.700.000													
Δράση 9.i.2	Κατάρτιση / απόκτηση εργασιακής – επαγγελματικής εμπειρίας, με πρακτική άσκηση.	-	4.000.000													
Δράση 9.i.3	Ενίσχυση της παροχής φροντίδας και φιλοξενίας παιδιών (παιδικοί / βρεφικοί / βρεφονηπιακοί σταθμοί, ΚΔΑΠ κλπ), για άτομα που έχουν	-	10.600.000		4	7.516.568		4	10.595.758		4	10.591.196		3	8.033.714	
Ε.Π. 9ii	Κοινωνικοοικονομική ένταξη περιθωριοποιημένων κοινοτήτων, όπως οι Ρομά	5.060.800	2.700.000	53,35%	3	2.449.440	48,40%	4	1.779.840	35,2%	4	1.326.240	26,21%	0	0	0,00%
Δράση 9.ii.3	Ολοκληρωμένες παρεμβάσεις καταπολέμησης των διακρίσεων, υποστήριξης ατόμων ομάδας στόχου (συμβουλευτική, ψυχολογική	-	2.700.000		3	2.449.440		4	1.779.840		4	1.326.240		0	0	
Ε.Π. 9iii	Καταπολέμηση κάθε μορφής διακρίσεων και προώθηση των ίσων ευκαιριών	5.997.058	7.348.000	122,53%	11	6.709.151	111,87%	12	5.888.028	98,2%	11	4.746.207	79,14%	9	1.971.496	32,87%
Δράση 9.iii.1	Κέντρα Δημιουργικής Απασχόλησης για παιδιά και εφήβους με νοητική υστέρηση ή/και αναπηρίες (Εναρμόνιση ΑΜΕΑ)	-	620.000		3	480.480		3	616.059		3	299.259		2	121.819	
Δράση 9.iii.3	Δομές και υπηρεσίες προνοιακής φροντίδας, όπως: οικοτροφεία, στέγες υποστηριζόμενης διαβίωσης ΑΜΕΑ, κέντρα διημέρευσης	-	2.000.000		3	1.214.671		4	1.179.569		4	1.160.948		4	732.027	
Δράση 9.iii.4	Εξειδικευμένη εκπαιδευτική υποστήριξη για ένταξη μαθητών με αναπηρία ή/και ειδικές εκπαιδευτικές ανάγκες	-	3.000.000		4	3.286.000		4	3.286.000		4	3.286.000		3	1.117.650	
Δράση 9.iii.5	Κέντρα Δημέρευσης - Ημερήσιας Φροντίδας ατόμων με αναπηρία (ΚΔΗΦ)	-	1.728.000		1	1.728.000		1	806.400							
Ε.Π. 9iv	Βελτίωση της πρόσβασης σε οικονομικά προσιτές, βιώσιμες και υψηλής ποιότητας υπηρεσίες, συμπεριλαμβανομένων των	35.415.394	13.636.226	38,50%	1	150.000	0,42%	2	450.000	1,3%	2	450.000	1,27%	2	286.343	0,81%
Δράση 9.iv.1	Κέντρα Ημερησίας Φροντίδας Ηλικιωμένων.	-	500.000		1	150.000		2	450.000		2	450.000		2	286.343	
Δράση 9.iv.3	Λειτουργία Τοπικών Ομάδων Υγείας (ΤΟΜΥ)	-	9.286.226													
Δράση 9.iv.6	Ανάπτυξη Δικτύου Υπηρεσιών για την αντιμετώπιση των Εξαρτήσεων στην Περιφέρεια Πελοποννήσου	-	2.600.000													
Δράση 9.iv.8	Ανάπτυξη και Διάδοση της Κοινωνικής Καινοτομίας στην Περιφέρεια Πελοποννήσου	-	1.250.000													
Ε.Π. 9ν	Προώθηση της κοινωνικής επιχειρηματικότητας και της επαγγελματικής ενσωμάτωσης σε κοινωνικές επιχειρήσεις και την	6.250.000	0	0,00%	0	0	0,00%	0	0	0,0%	0	0	0,00%	0	0	0,00%
Ε.Π. 9vi	Στρατηγικές τοπικής ανάπτυξης με πρωτοβουλία των τοπικών κοινοτήτων	6.250.000	4.275.000	68,40%	1	4.275.000	68,40%	1	4.275.000	68,4%	1	4.275.000	68,40%	1	208.594	3,34%
Δράση 9vi.ΤΑΠΤοΚ.1	Αμοιβές προσωπικού, εξωτερικών συνεργατών, εξωτερικών εμπειρογνομόνων και λοιπών συνεργατών για την λειτουργία της	-	2.850.000		1	2.850.000		1	2.850.000		1	2.850.000		1	208.594	
Δράση 9vi.ΤΑΠΤοΚ.2	Δράσεις Εμφύχωσης, Υποστήριξης και Δημοσιότητας	-	1.425.000		1	1.425.000		1	1.425.000		1	1.425.000				
Χωρικά ΑΠ2Α	Στρατηγική ΒΑΑ (Δήμου Καλαμάτας)*	2.730.000	0	0,00%	0	0	0,00%	0	0	0,00%	0	0	0,00%	0	0	0,00%
Χωρικά ΑΠ2Α	Στρατηγική ΒΑΑ (Δήμων Άργους-Μυκηνών και Ναυπλίων)*	2.520.000	0	0,00%	0	0	0,00%	0	0	0,00%	0	0	0,00%	0	0	0,00%
Χωρικά ΑΠ2Α	Στρατηγικές ΒΑΑ*	5.250.000	0	0,00%	0	0	0,00%	0	0	0,00%	0	0	0,00%	0	0	0,00%
Χωρικά ΑΠ2Α	Στρατηγική ΤΑΠΤοΚ*	6.250.000	4.275.000	68,40%	1	4.275.000	68,40%	1	4.275.000	68,40%	1	4.275.000	68,40%	1	208.594	3,34%
Χωρικά ΑΠ2Α	Στρατηγική ΟΧΕ	900.000	0	0,00%	0	0	0,00%	0	0	0,00%	0	0	0,00%	0	0	0,00%



ΕΠ "ΠΕΛΟΠΟΝΝΗΣΟΣ" 2014-2020

ΠΙΝΑΚΑΣ 2

ΕΠΙΠΕΔΟ ΕΝΕΡΓΟΠΟΙΗΣΗΣ ΚΑΙ ΥΛΟΠΟΙΗΣΗΣ ΤΟΥ ΕΠ, ΑΝΑ ΑΠ, ΘΣ, ΕΠ.ΠΡΟΤ. ΚΑΙ ΔΡΑΣΗ

Α.Π./Θ.Σ./Ε.Π./ΔΡΑΣΗ	ΤΙΤΛΟΣ: ΑΠ, ΘΣ, ΕΠ, ΔΡΑΣΗ	Π/Υ ΠΡΟΓΡΑΜΜΑΤΟΣ (ΔΔ)	ΥΦΙΣΤΑΜΕΝΗ ΚΑΤΑΣΤΑΣΗ 12/11/2018													
			ΕΞΕΙΔΙΚΕΥΣΕΙΣ		ΠΡΟΣΚΛΗΣΕΙΣ**		ΕΝΤΑΞΕΙΣ				ΝΟΔΕ			ΔΑΠΑΝΕΣ		
			Π/Υ	%	ΑΡ.ΠΡΟΣΚΛΗΣΕΩΝ	Π/Υ	%	ΑΡ.ΠΡΑΞΕΩΝ	Π/Υ	%	ΑΡ.ΠΡΑΞΕΩΝ	Π/Υ	%	ΑΡ.ΠΡΑΞΕΩΝ	Π/Υ	%
ΑΠ2Β	ΥΠΟΔΟΜΕΣ ΥΠΟΣΤΗΡΙΞΗΣ ΑΝΘΡΩΠΙΝΟΥ ΔΥΝΑΜΙΚΟΥ	25.000.000	31.375.000	125,50%	11	23.683.972	94,74%	17	25.394.071	101,6%	8	7.480.509	29,92%	6	4.783.836	19,14%
Θ.Σ 9	Πρωώθηση της κοινωνικής ένταξης και καταπολέμηση της φτώχειας και κάθε διάκρισης	10.000.000	12.625.000	126,25%	6	7.933.972	79,34%	8	6.209.910	62,1%	5	4.628.648	46,29%	5	3.244.329	32,44%
Ε.Π. 9a	Επενδύσεις στις υποδομές υγείας και τις κοινωνικές υποδομές που συμβάλλουν στην εθνική, περιφερειακή και τοπική ανάπτυξη,	4.375.000	10.410.000	237,94%	5	7.458.972	170,49%	7	5.734.910	131,1%	4	4.153.648	94,94%	4	3.197.030	73,07%
Δράση 9.α.1	Επέκταση, αναβάθμιση κτιριακών υποδομών και εξοπλισμός Α΄ βαθμιας υγείας	–	4.410.000		2	2.403.260		1	603.260		1	603.260		1	599.387	
Δράση 9.α.2	Επέκταση, αναβάθμιση κτιριακών υποδομών και εξοπλισμός Β΄ βαθμιας υγείας	–	3.500.000		2	3.530.000		4	3.605.938		1	2.027.938		1	1.141.151	
Δράση 9.α.3	Επέκταση, αναβάθμιση των υποδομών πρόνοιας και χώρων / δομών υγιεινής	–	2.500.000		1	1.525.712		2	1.525.712		2	1.522.450		2	1.456.492	
Ε.Π. 9b	Παροχή στήριξης για τη φυσική, οικονομική και κοινωνική αναζωογόνηση υποβαθμισμένων κοινοτήτων εντός αστικών και	1.875.000	0	0,00%	0	0	0,00%	0	0	0,0%	0	0	0,00%	0	0	0,00%
Ε.Π. 9c	Παροχή στήριξης για κοινωνικές επιχειρήσεις	1.250.000	0	0,00%	0	0	0,00%	0	0	0,0%	0	0	0,00%	0	0	0,00%
Ε.Π. 9d	Πραγματοποίηση επενδύσεων στο πλαίσιο στρατηγικών τοπικής ανάπτυξης με πρωτοβουλία των τοπικών κοινοτήτων	2.500.000	2.215.000	88,60%	1	475.000	19,00%	1	475.000	19,0%	1	475.000	19,00%	1	47.299	1,89%
Δράση 9δ.ΤΑΠΤοΚ.1	Λειτουργικές Δαπάνες ΟΤΔ	–	475.000		1	475.000		1	475.000		1	475.000		1	47.299	
Δράση 9δ.ΤΑΠΤοΚ.2	Αναβάθμιση Οικιστικού Περιβάλλοντος	–	1.740.000													
Θ.Σ 10	Επένδυση στην εκπαίδευση, την κατάρτιση και την επαγγελματική κατάρτιση για την απόκτηση δεξιοτήτων και τη διά βίου μάθηση	15.000.000	18.750.000	125,00%	5	15.750.000	105,00%	9	19.184.160	127,9%	3	2.851.861	19,01%	1	1.539.507	10,26%
Ε.Π. 10a	Επένδυση στην εκπαίδευση, την κατάρτιση και την επαγγελματική κατάρτιση για την απόκτηση δεξιοτήτων και τη διά βίου μάθηση	15.000.000	18.750.000	125,00%	5	15.750.000	105,00%	9	19.184.160	127,9%	3	2.851.861	19,01%	1	1.539.507	10,26%
Δράση 10.1α	Αναβάθμιση των υποδομών πρωτοβάθμιας / δευτεροβάθμιας εκπαίδευσης	–	15.000.000		4	13.650.000		7	17.084.160		1	1.876.919		1	1.539.507	
Δράση 10.1β	Αναβάθμιση των υποδομών προσχολικής εκπαίδευσης	–	3.750.000		1	2.100.000		2	2.100.000		2	974.943				
Χωρικά ΑΠ2Β	Στρατηγική ΤΑΠΤοΚ*	2.750.000	2.215.000	80,55%	1	475.000	17,27%	1	475.000	17,27%	1	475.000	17,27%	1	47.299	1,72%
Χωρικά ΑΠ2Β	Στρατηγική ΟΧΕ	1.875.000	0	0,00%	0	0	0,00%	0	0	0,00%	0	0	0,00%	0	0	0,00%
ΑΠ03	ΠΡΟΣΤΑΣΙΑ ΤΟΥ ΠΕΡΙΒΑΛΛΟΝΤΟΣ – ΜΕΤΑΒΑΣΗ ΣΕ ΜΙΑ ΟΙΚΟΝΟΜΙΑ ΦΙΛΙΚΗ ΣΤΟ ΠΕΡΙΒΑΛΛΟΝ	60.618.839	66.325.000	109,41%	15	42.025.000	69,33%	17	25.381.926	41,9%	9	11.580.285	19,10%	6	7.776.057	12,83%
Θ.Σ 4	Υποστήριξη της μετάβασης προς μια οικονομία χαμηλών εκπομπών διοξειδίου του άνθρακα σε όλους τους τομείς	7.500.000	5.740.000	76,53%	2	1.890.000	25,20%	1	1.500.000	20,0%	0	0	0,00%	0	0	0,00%
Ε.Π. 4c	Στήριξη της ενεργειακής απόδοσης, της έξυπνης διαχείρισης της ενέργειας και της χρήσης ανανεώσιμων πηγών ενέργειας στις	7.500.000	5.740.000	76,53%	2	1.890.000	25,20%	1	1.500.000	20,0%	0	0	0,00%	0	0	0,00%
Δράση 4.γ.1	Ενίσχυση της ενεργειακής απόδοσης των δημόσιων κτηρίων.	–	2.500.000													
Δράση 4.γ.2	Ενίσχυση των νοικοκυριών για βελτίωση της ενεργειακής απόδοσης των κατοικιών.	–	1.500.000		1	1.500.000		1	1.500.000							
Δράση 4γ.ΒΑΑ.1	Παρεμβάσεις Ενεργειακής Αποδοτικότητας Δημοτικών Κτηρίων	–	390.000		1	390.000										
Δράση 4γ.ΤΑΠΤοΚ.1	Ενίσχυση της ενεργειακής απόδοσης των δημοσίων κτιρίων	–	1.350.000													
Θ.Σ 5	Πρωώθηση της προσαρμογής στην κλιματική αλλαγή, πρόληψη και διαχείριση κινδύνων	6.250.000	6.150.000	98,40%	2	2.650.000	42,40%	1	150.000	2,4%	1	150.000	2,40%	0	0	0,00%
Ε.Π. 5a	Στήριξη των επενδύσεων για προσαρμογή στην κλιματική αλλαγή καθώς και των τεχνικών που βασίζονται στο οικοσύστημα	6.250.000	6.150.000	98,40%	2	2.650.000	42,40%	1	150.000	2,4%	1	150.000	2,40%	0	0	0,00%
Δράση 5.α.1	Ορθολογικός και αποτελεσματικός σχεδιασμός και δράσεις προστασίας από τη διάβρωση των κυριότερων ακτών της	–	3.500.000													
Δράση 5.α.5.02	Μελέτη Περιφερειακού Σχεδίου για την Προσαρμογή στην Κλιματική Αλλαγή (ΠεΣΠΚΑ)	–	150.000		1	150.000		1	150.000		1	150.000				
Δράση 5.α.3	Έργα πυροπροστασίας των δασών ή / και άλλων έργων πρόληψης καταστροφών ως αποτέλεσμα δασικών πυρκαγιών (πυροσβεστικά	–	2.500.000		1	2.500.000										

ΕΠ "ΠΕΛΟΠΟΝΝΗΣΟΣ" 2014-2020

ΠΙΝΑΚΑΣ 2

ΕΠΙΠΕΔΟ ΕΝΕΡΓΟΠΟΙΗΣΗΣ ΚΑΙ ΥΛΟΠΟΙΗΣΗΣ ΤΟΥ ΕΠ, ΑΝΑ ΑΠ, ΘΣ, ΕΠ.ΠΡΟΤ. ΚΑΙ ΔΡΑΣΗ

Α.Π./Θ.Σ./Ε.Π./ΔΡΑΣΗ	ΤΙΤΛΟΣ: ΑΠ, ΘΣ, ΕΠ, ΔΡΑΣΗ	Π/Υ ΠΡΟΓΡΑΜΜΑΤΟΣ (ΔΔ)	ΥΦΙΣΤΑΜΕΝΗ ΚΑΤΑΣΤΑΣΗ 12/11/2018													
			ΕΞΕΙΔΙΚΕΥΣΕΙΣ		ΠΡΟΣΚΛΗΣΕΙΣ**			ΕΝΤΑΞΕΙΣ			ΝΟΔΕ			ΔΑΠΑΝΕΣ		
			Π/Υ	%	ΑΡ.ΠΡΟΣΚΛ ΗΣΕΩΝ	Π/Υ	%	ΑΡ.ΠΡΑΞΕΩΝ	Π/Υ	%	ΑΡ.ΠΡΑΞΕΩΝ	Π/Υ	%	ΑΡ.ΠΡΑΞΕΩΝ	Π/Υ	%
Θ.Σ 6	Διαφύλαξη και προστασία του περιβάλλοντος και προώθηση της αποδοτικότητας των πόρων	46.868.839	54.435.000	116,14%	11	37.485.000	79,98%	15	23.731.926	50,6%	8	11.430.285	24,39%	6	7.776.057	16,59%
Ε.Π. 6a	Επενδύσεις στον τομέα των αποβλήτων, ώστε να ικανοποιηθούν οι απαιτήσεις του περιβαλλοντικού κεκτημένου της Ένωσης και να	2.500.000	0	0,00%	0	0	0,00%	0	0	0,0%	0	0	0,00%	0	0	0,00%
Ε.Π. 6b	Επενδύσεις στον τομέα των υδάτων, ώστε να ικανοποιηθούν οι απαιτήσεις του περιβαλλοντικού κεκτημένου της Ένωσης και να	17.500.000	20.740.000	118,51%	5	16.520.000	94,40%	13	19.327.273	110,4%	6	7.553.132	43,16%	5	5.002.137	28,58%
Δράση 6.β.1	Έργα ορθολογικής και αποδοτικής διαχείρισης πόσιμου νερού	–	18.000.000		4	16.100.000		12	18.903.882		5	7.437.438		4	4.987.618	
Δράση 6.β.2	Συμπληρωματικά έργα ολοκλήρωσης των υποδομών για τη βελτίωση επεξεργασίας λυμάτων, σε οικολογικά ευαίσθητες περιοχές, καθώς	–	1.000.000													
Δράση 6.β.4	Παρακολούθηση / διαχείριση των υδάτων κολύμβησης σύμφωνα με τις απαιτήσεις της οδηγίας 2006/7/ΕΚ	–	420.000		1	420.000		1	423.391		1	115.695		1	14.520	
Δράση 6β.ΤΑΠΤοΚ.1	Έργα ορθολογικής και αποδοτικής διαχείρισης του πόσιμου νερού	–	1.320.000													
Ε.Π. 6c	Διατήρηση, προστασία, προώθηση και ανάπτυξη της φυσικής και πολιτιστικής κληρονομιάς	13.125.000	17.350.000	132,19%	4	14.700.000	112,00%	2	4.404.653	33,6%	2	3.877.153	29,54%	1	2.773.919	21,13%
Δράση 6.γ.1	Ενίσχυση της ελκυστικότητας των χώρων πολιτιστικής κληρονομιάς (αρχαιολογικοί χώροι και μνημεία)	–	6.000.000		1	6.000.000										
Δράση 6.γ.2	Ενίσχυση της ελκυστικότητας των χώρων πολιτιστικής κληρονομιάς (μουσειακές και πολιτιστικές υποδομές)	–	5.000.000		1	5.000.000										
Δράση 6.γ.3	Τουριστική Προβολή θεματικών μορφών Τουρισμού - Πολιτιστικού / Φυσικού αποθέματος – Συμμετοχή σε διεθνείς τουριστικές εκθέσεις	–	4.500.000		2	3.700.000		2	4.404.653		2	3.877.153		1	2.773.919	
Δράση 6γ.ΒΑΑ.1	Δημιουργία σύγχρονων μέσων προώθησης/προβολής των πολιτιστικών/τουριστικών πόρων της πόλης	–	300.000													
Δράση 6γ.ΤΑΠΤοΚ.1	Ενίσχυση της ελκυστικότητας των χώρων Φυσικής και Πολιτιστικής Κληρονομιάς Και Ανάδειξη Της Φυσικής Κληρονομιάς	–	1.550.000													
Ε.Π. 6d	Προστασία και αποκατάσταση της βιοποικιλότητας και του εδάφους και προαγωγή των υπηρεσιών των οικοσυστημάτων μέσω	1.875.000	1.180.000	62,93%	0	0	0,00%	0	0	0,0%	0	0	0,00%	0	0	0,00%
Δράση 6δ.ΤΑΠΤοΚ.1	Παρεμβάσεις προστασίας – αξιοποίησης φυσικού περιβάλλοντος για την ενίσχυση του οικοτουρισμού	–	1.180.000													
Ε.Π. 6e	Ανάληψη δράσης για τη βελτίωση του αστικού περιβάλλοντος, την ανάπλαση των πόλεων, την αναζωογόνηση και την απολύμανση	11.868.839	15.165.000	127,77%	2	6.265.000	52,79%	0	0	0,0%	0	0	0,00%	0	0	0,00%
Δράση 6.ε.1	Αναβάθμιση της ποιότητας και της λειτουργικότητας του αστικού περιβάλλοντος σε κύρια αστικά κέντρα της Περιφέρειας	–	8.500.000													
Δράση 6ε.ΒΑΑ.1	Πλέγμα Αναπλάσεων στο Ιστορικό Κέντρο και στην Παραλιακή Ζώνη Καλαμάτας	–	3.665.000		1	3.665.000										
Δράση 6ε.ΒΑΑ.2	Δράσεις Αναβάθμισης Αστικού Περιβάλλοντος	–	3.000.000		1	2.600.000										
Χωρικά ΑΠ3	Στρατηγική ΒΑΑ (Δήμου Καλαμάτας)*	5.215.000	4.355.000	83,51%	2	4.055.000	77,76%	0	0	0,00%	0	0	0,00%	0	0	0,00%
Χωρικά ΑΠ3	Στρατηγική ΒΑΑ (Δήμων Άργους-Μυκηνών και Ναυπλίων)*	5.300.000	3.000.000	56,60%	1	2.600.000	49,06%	0	0	0,00%	0	0	0,00%	0	0	0,00%
Χωρικά ΑΠ3	Στρατηγικές ΒΑΑ*	10.515.000	7.355.000	69,95%	3	6.655.000	63,29%	0	0	0,00%	0	0	0,00%	0	0	0,00%
Χωρικά ΑΠ3	Στρατηγική ΤΑΠΤοΚ*	5.725.000	5.400.000	94,32%	0	0	0,00%	0	0	0,00%	0	0	0,00%	0	0	0,00%
Χωρικά ΑΠ3	Στρατηγική ΟΧΕ	5.825.000	0	0,00%	0	0	0,00%	0	0	0,00%	0	0	0,00%	0	0	0,00%
ΑΠ04	ΑΝΑΠΤΥΞΗ – ΕΚΣΥΓΧΡΟΝΙΣΜΟΣ – ΣΥΜΠΛΗΡΩΣΗ ΥΠΟΔΟΜΩΝ ΓΙΑ ΤΗΝ ΟΙΚΟΝΟΜΙΚΗ ΚΑΙ ΚΟΙΝΩΝΙΚΗ ΑΝΑΠΤΥΞΗ	73.261.250	82.625.000	112,78%	5	57.069.789	77,90%	8	62.944.122	85,9%	5	48.076.030	65,62%	5	24.641.332	33,63%
Θ.Σ 7	Προώθηση των βιώσιμων μεταφορών και της άρσης των προβλημάτων σε βασικές υποδομές δικτύων	73.261.250	82.625.000	112,78%	5	57.069.789	77,90%	8	62.944.122	85,9%	5	48.076.030	65,62%	5	24.641.332	33,63%
Ε.Π. 7b	Ενίσχυση της περιφερειακής κινητικότητας μέσω της σύνδεσης δευτερευόντων και τριτευόντων κόμβων με τις υποδομές ΔΕΔ-Μ,	72.261.250	82.625.000	114,34%	5	57.069.789	78,98%	8	62.944.122	87,1%	5	48.076.030	66,53%	5	24.641.332	34,10%
Δράση 7.β.1	Λειτουργική αναβάθμιση ενδοπεριφερειακών συνδέσεων της Περιφέρειας	–	75.000.000		4	49.569.789		7	57.063.261		4	42.195.168		4	20.701.321	
Δράση 7.β.3	Βελτίωση / αναβάθμιση των επικίνδυνων σημείων του εθνικού και περιφερειακού οδικού δικτύου της Περιφέρειας	–	7.500.000		1	7.500.000		1	5.880.862		1	5.880.862		1	3.940.011	
Δράση 7β.ΤΑΠΤοΚ.1	Βελτίωση Πρόσβασης σε αρχαιολογικούς χώρους /μουσεία	–	125.000													
Ε.Π. 7c	Ανάπτυξη και βελτίωση φιλικών προς το περιβάλλον και με χαμηλές εκπομπές άνθρακα συστημάτων μεταφορών (στα οποία	1.000.000	0	0,00%	0	0	0,00%	0	0	0,0%	0	0	0,00%	0	0	0,00%
Χωρικά ΑΠ4	Στρατηγική ΤΑΠΤοΚ*	1.775.000	125.000	7,04%	0	0	0,00%	0	0	0,00%	0	0	0,00%	0	0	0,00%
Χωρικά ΑΠ4	Στρατηγική ΟΧΕ	2.500.000	0	0,00%	0	0	0,00%	0	0	0,00%	0	0	0,00%	0	0	0,00%

ΕΠ "ΠΕΛΟΠΟΝΝΗΣΟΣ" 2014-2020

ΠΙΝΑΚΑΣ 2

ΕΠΙΠΕΔΟ ΕΝΕΡΓΟΠΟΙΗΣΗΣ ΚΑΙ ΥΛΟΠΟΙΗΣΗΣ ΤΟΥ ΕΠ, ΑΝΑ ΑΠ, ΘΣ, ΕΠ.ΠΡΟΤ. ΚΑΙ ΔΡΑΣΗ

Α.Π./Θ.Σ./Ε.Π./ΔΡΑΣΗ	ΤΙΤΛΟΣ: ΑΠ, ΘΣ, ΕΠ, ΔΡΑΣΗ	Π/Υ ΠΡΟΓΡΑΜΜΑΤΟΣ (ΔΔ)	ΥΦΙΣΤΑΜΕΝΗ ΚΑΤΑΣΤΑΣΗ 12/11/2018													
			ΕΞΕΙΔΙΚΕΥΣΕΙΣ		ΠΡΟΣΚΛΗΣΕΙΣ**		ΕΝΤΑΞΕΙΣ				ΝΟΔΕ			ΔΑΠΑΝΕΣ		
			Π/Υ	%	ΑΡ.ΠΡΟΣΚΛΗΣΕΩΝ	Π/Υ	%	ΑΡ.ΠΡΑΞΕΩΝ	Π/Υ	%	ΑΡ.ΠΡΑΞΕΩΝ	Π/Υ	%	ΑΡ.ΠΡΑΞΕΩΝ	Π/Υ	%
ΑΠ05	ΤΕΧΝΙΚΗ ΒΟΗΘΕΙΑ ΕΤΠΑ	3.617.840	4.417.840	122,11%	1	4.417.840	122,11%	9	2.851.957	78,8%	7	2.223.111	61,45%	6	1.686.498	46,62%
ΤΒ ΕΤΠΑ	ΤΕΧΝΙΚΗ ΒΟΗΘΕΙΑ ΕΤΠΑ	3.617.840	4.417.840	122,11%	1	4.417.840	122,11%	9	2.851.957	78,8%	7	2.223.111	61,45%	6	1.686.498	46,62%
Δράση 5.1	Συμπληρωματικά / εξειδικευμένα συστήματα και Εργαλεία Οργάνωσης της Διαχείρισης	–	500.000		0	500.000		3	435.000		2	360.000		1	116.235	
Δράση 5.2	Πληροφόρηση και Δημοσιότητα	–	1.050.000		0	1.050.000		2	438.780		1	154.380		1	143.964	
Δράση 5.3	Αξιολόγηση, Μελέτες, Εμπειρογνομοσύνες	–	600.000		0	600.000		1	426.585		1	274.995		1	222.610	
Δράση 5.4	Τεχνικοί Σύμβουλοι	–	1.817.840		0	1.817.840		2	1.408.992		2	1.291.136		2	1.061.089	
Δράση 5.5	Ενέργειες ενίσχυσης της διαχειριστικής επάρκειας των Δικαιούχων	–	250.000		0	250.000										
Δράση 5.6	Επίλυση καταγγελιών και ελέγχου	–	200.000		0	200.000		1	142.600		1	142.600		1	142.600	
ΑΠ06	ΤΕΧΝΙΚΗ ΒΟΗΘΕΙΑ ΕΚΤ	1.248.249	1.448.249	116,02%	1	1.448.249	116,02%	4	560.252	44,9%	4	411.288	32,95%	2	166.185	13,31%
ΤΒ ΕΚΤ	ΤΕΧΝΙΚΗ ΒΟΗΘΕΙΑ ΕΚΤ	1.248.249	1.448.249	116,02%	1	1.448.249	116,02%	4	560.252	44,9%	4	411.288	32,95%	2	166.185	13,31%
Δράση 6.1	Συμπληρωματικά / εξειδικευμένα συστήματα και Εργαλεία Οργάνωσης της Διαχείρισης		130.000		0	130.000		2	80.000		2	75.000		1	3.146	
Δράση 6.2	Πληροφόρηση και Δημοσιότητα		388.169		0	388.169										
Δράση 6.3	Αξιολόγηση, Μελέτες, Εμπειρογνομοσύνες	–	307.024		0	307.024		1	117.676		1	117.676				
Δράση 6.4	Τεχνικοί Σύμβουλοι	–	473.056		0	473.056		2	362.576		2	218.612		1	163.039	
Δράση 6.5	Ενέργειες ενίσχυσης της διαχειριστικής επάρκειας των Δικαιούχων	–	100.000		0	100.000										
Δράση 6.6	Επίλυση καταγγελιών και ελέγχου	–	50.000		0	50.000										
ΣΥΝΟΛΟ	ΣΥΝΟΛΟ ΠΡΟΓΡΑΜΜΑΤΟΣ	284.518.868	250.445.315	88,02%	58	156.745.010	55,09%	80	142.620.550	50,1%	56	93.159.866	32,74%	41	50.054.056	17,59%
ΕΤΠΑ	ΕΤΠΑ	203.497.929	200.367.840	98,46%	37	134.196.601	65,94%	53	119.071.672	58,5%	30	71.359.935	35,07%	24	39.387.723	19,36%
ΕΚΤ	ΕΚΤ	81.020.939	50.077.475	61,81%	21	22.548.408	27,83%	27	23.548.878	29,1%	26	21.799.931	26,91%	17	10.666.333	13,16%
Χωρικά	Στρατηγική ΒΑΑ (Δήμου Καλαμάτας)*	9.165.000	4.355.000	47,52%	2	4.055.000	44,24%	0	0	0,0%	0	0	0,00%	0	0	0,00%
Χωρικά	Στρατηγική ΒΑΑ (Δήμων Άργους-Μυκηνών και Ναυπλιέων)*	8.420.000	3.000.000	35,63%	1	2.600.000	30,88%	0	0	0,0%	0	0	0,00%	0	0	0,00%
Χωρικά	Στρατηγικές ΒΑΑ*	17.585.000	7.355.000	41,83%	3	6.655.000	37,84%	0	0	0,0%	0	0	0,00%	0	0	0,00%
Χωρικά	Στρατηγική ΤΑΠΤοΚ*	19.000.000	12.015.000	63,24%	2	4.750.000	25,00%	2	4.750.000	25,0%	2	4.750.000	25,00%	2	255.893	5,06%
Χωρικά	Στρατηγική ΟΧΕ	12.100.000	0	0,00%	0	0	0,00%	0	0	0,0%	0	0	0,00%	0	0	0,00%

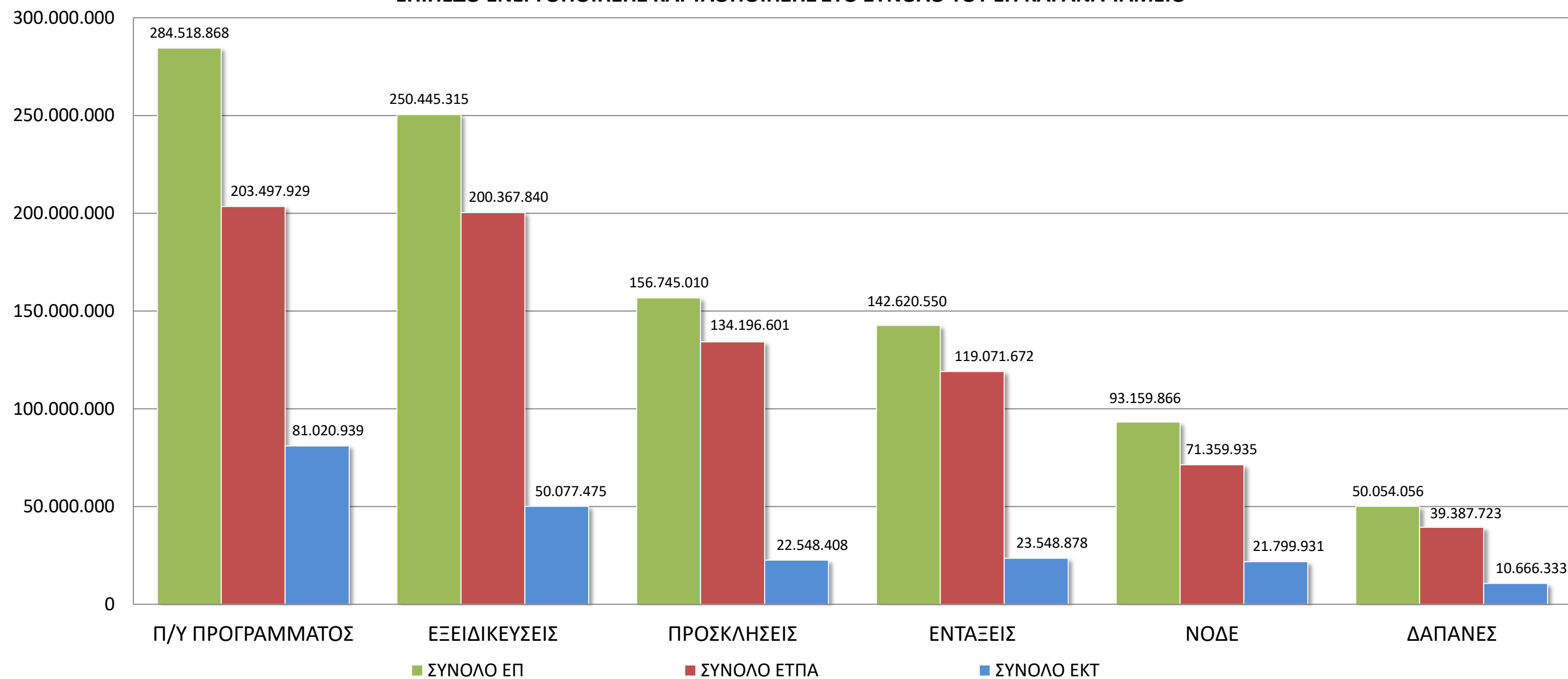
\* Ο προϋπολογισμός των Στρατηγικών ΤΑΠΤοΚ και ΒΑΑ, αφορά στον προϋπολογισμό των εγκεκριμένων αντίστοιχων Στρατηγικών, ενώ ο προϋπολογισμός των Στρατηγικών ΟΧΕ αναφέρεται στην εξειδίκευση της Στρατηγικής Χωρικής Ανάπτυξης της Περιφέρειας

\*\* Ο προϋπολογισμός των Προσκλήσεων, οι οποίες έχουν λήξει έχει προσαρμοσθεί στον προϋπολογισμό των ενταγμένων έργων.

## ΕΠ "ΠΕΛΟΠΟΝΝΗΣΟΣ" 2014-2020

### ΔΙΑΓΡΑΜΜΑ 1α

#### ΕΠΙΠΕΔΟ ΕΝΕΡΓΟΠΟΙΗΣΗΣ ΚΑΙ ΥΛΟΠΟΙΗΣΗΣ ΣΤΟ ΣΥΝΟΛΟ ΤΟΥ ΕΠ ΚΑΙ ΑΝΑ ΤΑΜΕΙΟ

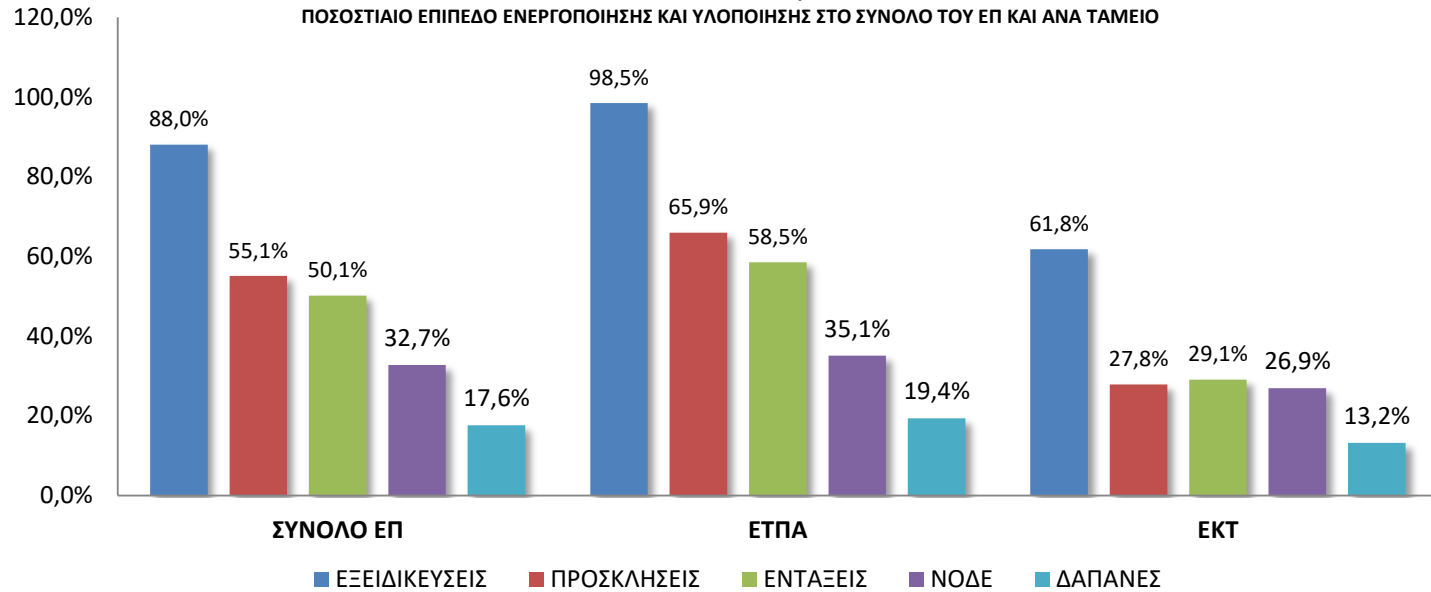




## ΕΠ "ΠΕΛΟΠΟΝΝΗΣΟΣ" 2014-2020

### ΔΙΑΓΡΑΜΜΑ 1β

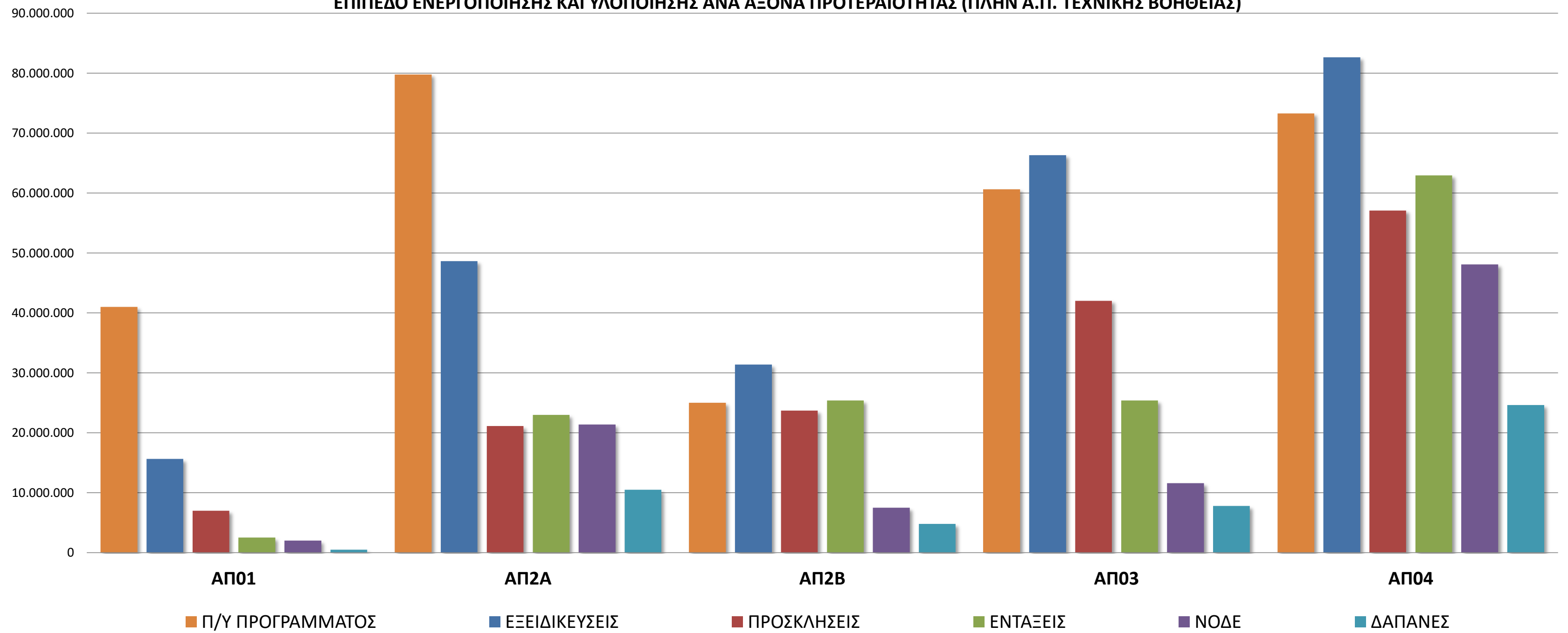
ΠΟΣΟΣΤΙΑΙΟ ΕΠΙΠΕΔΟ ΕΝΕΡΓΟΠΟΙΗΣΗΣ ΚΑΙ ΥΛΟΠΟΙΗΣΗΣ ΣΤΟ ΣΥΝΟΛΟ ΤΟΥ ΕΠ ΚΑΙ ΑΝΑ ΤΑΜΕΙΟ



ΕΠ "ΠΕΛΟΠΟΝΝΗΣΟΣ" 2014-2020

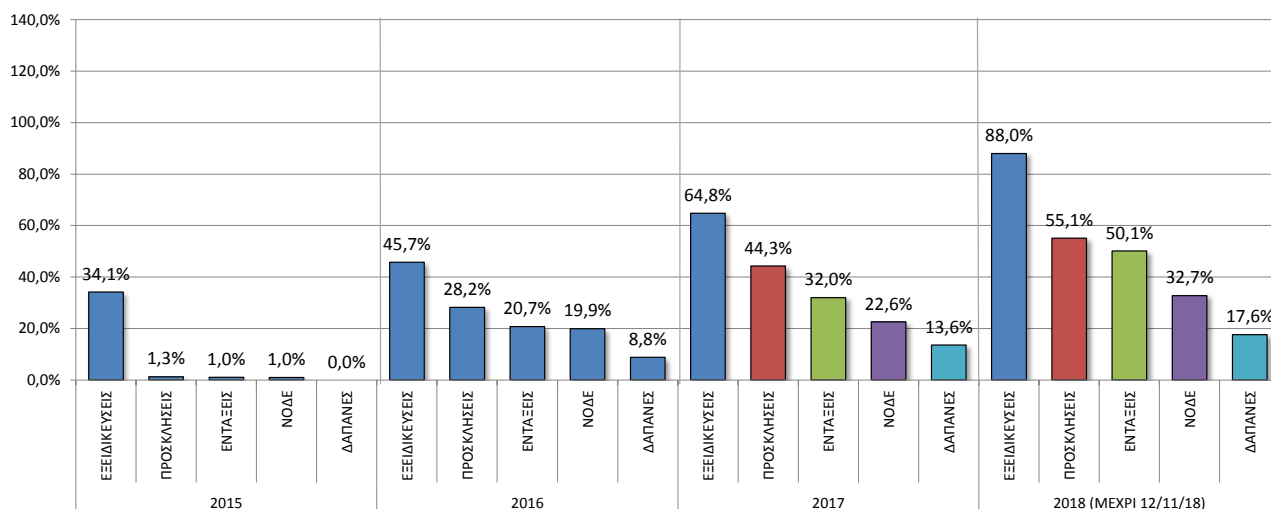
ΔΙΑΓΡΑΜΜΑ 2

ΕΠΙΠΕΔΟ ΕΝΕΡΓΟΠΟΙΗΣΗΣ ΚΑΙ ΥΛΟΠΟΙΗΣΗΣ ΑΝΑ ΑΞΟΝΑ ΠΡΟΤΕΡΑΙΟΤΗΤΑΣ (ΠΛΗΝ Α.Π. ΤΕΧΝΙΚΗΣ ΒΟΗΘΕΙΑΣ)

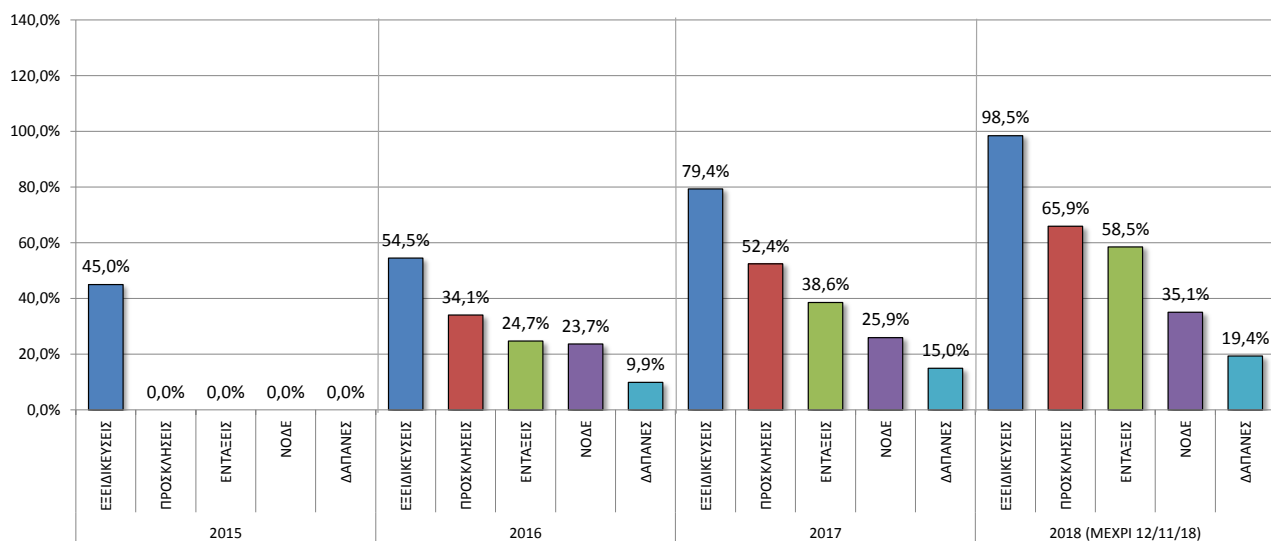


**ΕΠ "ΠΕΛΟΠΟΝΝΗΣΟΣ" 2014- 2020**  
**ΕΝΕΡΓΟΠΟΙΗΣΗ/ΥΛΟΠΟΙΗΣΗ ΑΘΡΟΙΣΤΙΚΑ ΑΝΑ ΧΡΟΝΙΚΗ ΠΕΡΙΟΔΟ**

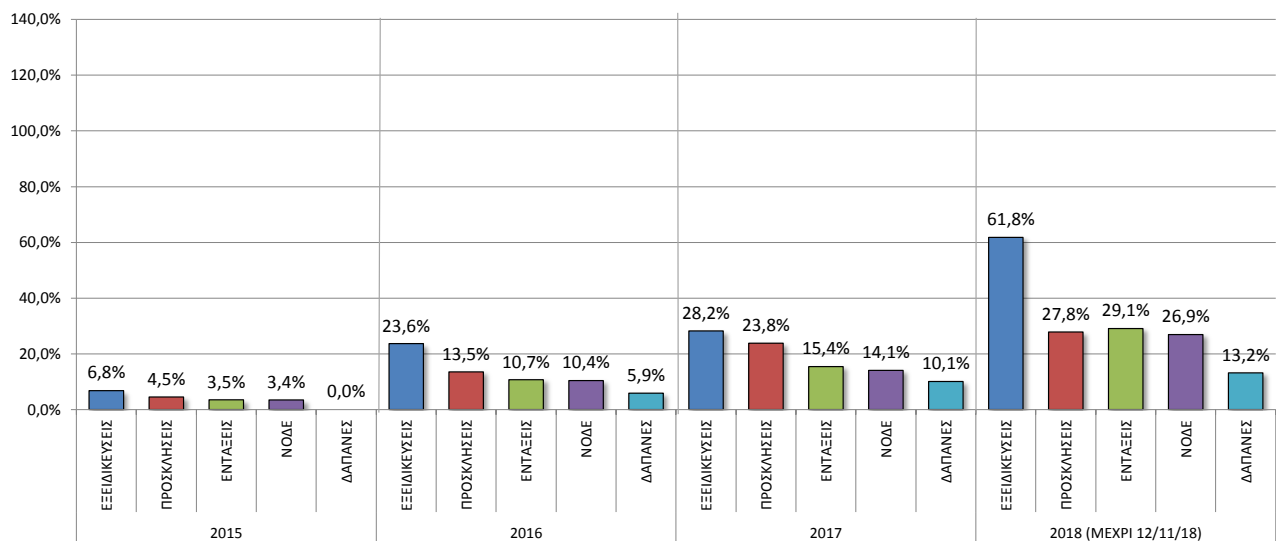
**ΔΙΑΓΡΑΜΜΑ 3α**  
**ΣΥΝΟΛΟ ΕΠ**



**ΔΙΑΓΡΑΜΜΑ 3β**  
**ΣΥΝΟΛΟ ΕΤΠΑ**



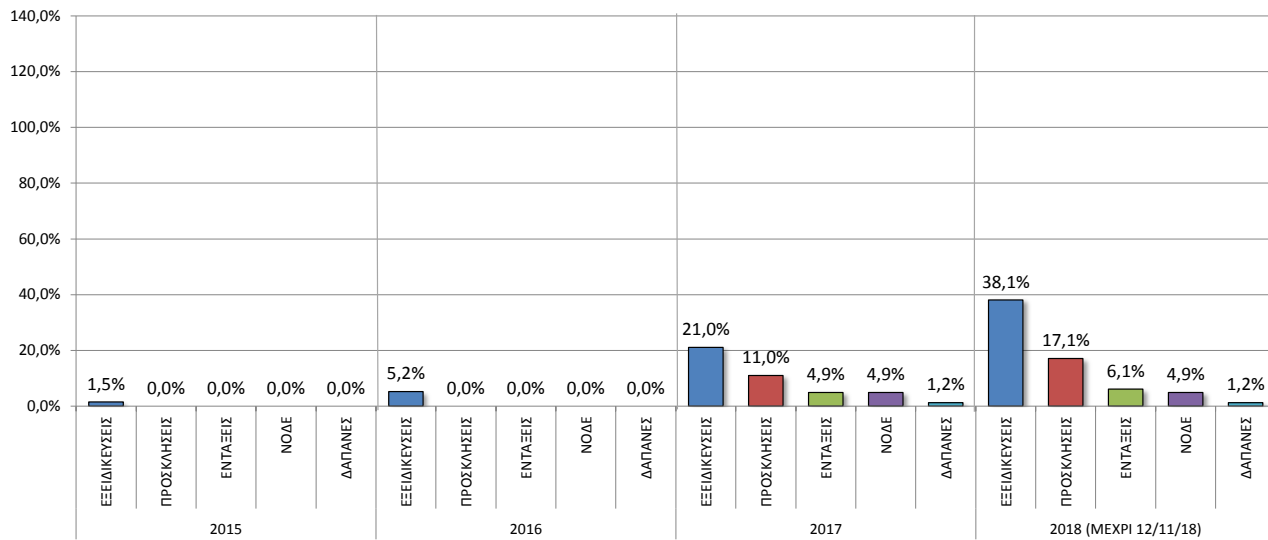
**ΔΙΑΓΡΑΜΜΑ 3γ**  
**ΣΥΝΟΛΟ ΕΚΤ**



**ΕΠ "ΠΕΛΟΠΟΝΝΗΣΟΣ" 2014- 2020**  
**ΕΝΕΡΓΟΠΟΙΗΣΗ/ΥΛΟΠΟΙΗΣΗ ΑΘΡΟΙΣΤΙΚΑ ΑΝΑ ΧΡΟΝΙΚΗ ΠΕΡΙΟΔΟ**

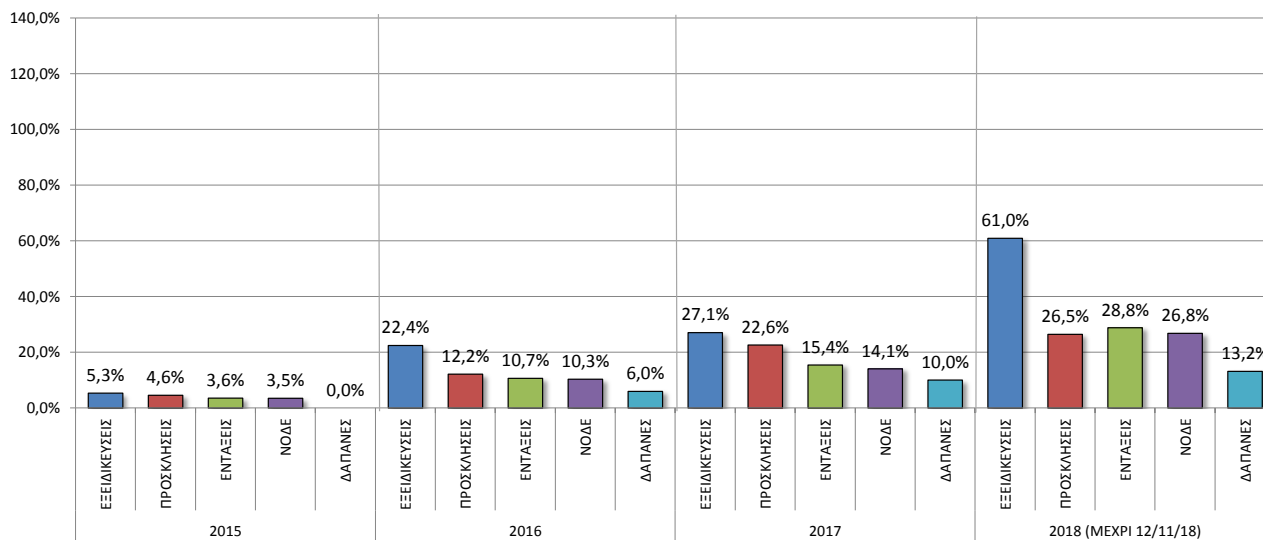
**ΔΙΑΓΡΑΜΜΑ 3β**

**ΑΠ1**



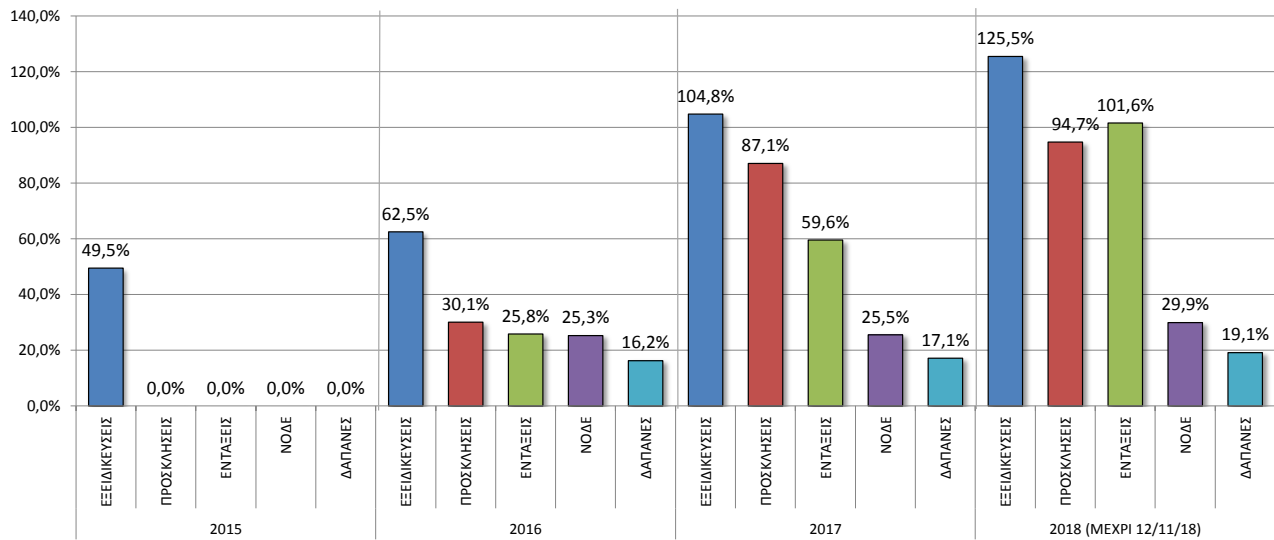
**ΔΙΑΓΡΑΜΜΑ 3ε**

**ΑΠ2Α**

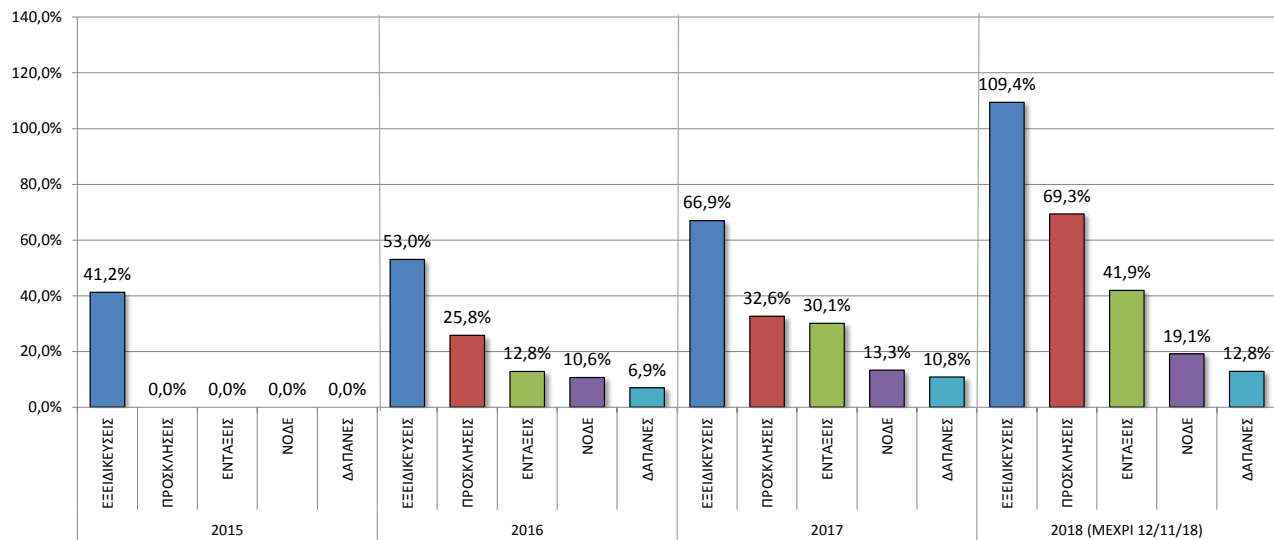


**ΕΠ "ΠΕΛΟΠΟΝΝΗΣΟΣ" 2014- 2020**  
**ΕΝΕΡΓΟΠΟΙΗΣΗ/ΥΛΟΠΟΙΗΣΗ ΑΘΡΟΙΣΤΙΚΑ ΑΝΑ ΧΡΟΝΙΚΗ ΠΕΡΙΟΔΟ**

**ΔΙΑΓΡΑΜΜΑ 3στ**  
**ΑΠ2Β**

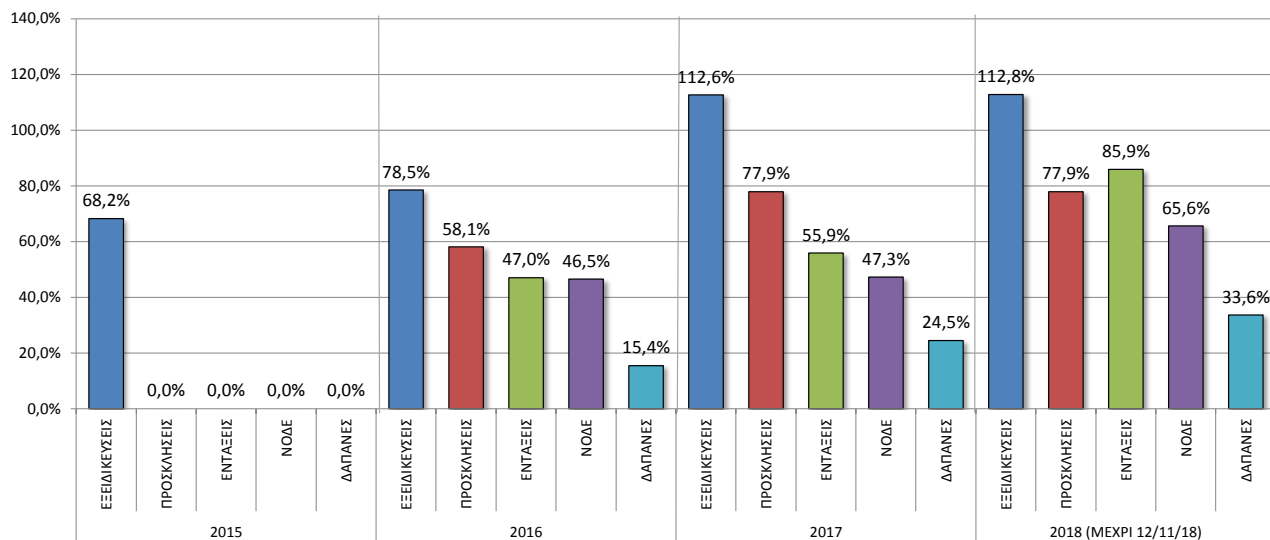


**ΔΙΑΓΡΑΜΜΑ 3ζ**  
**ΑΠ3**

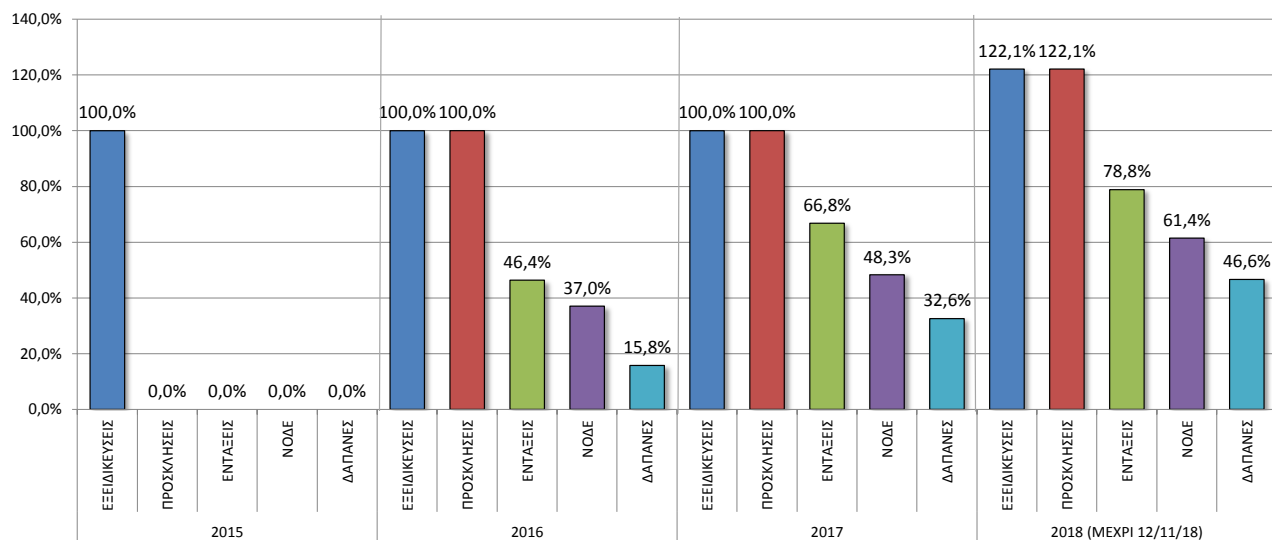


**ΕΠ "ΠΕΛΟΠΟΝΝΗΣΟΣ" 2014- 2020**  
**ΕΝΕΡΓΟΠΟΙΗΣΗ/ΥΛΟΠΟΙΗΣΗ ΑΘΡΟΙΣΤΙΚΑ ΑΝΑ ΧΡΟΝΙΚΗ ΠΕΡΙΟΔΟ**

**ΔΙΑΓΡΑΜΜΑ 3η**  
**ΑΠ4**



**ΔΙΑΓΡΑΜΜΑ 3θ**  
**ΑΠ5**



**ΔΙΑΓΡΑΜΜΑ 3ι**  
**ΑΠ6**

